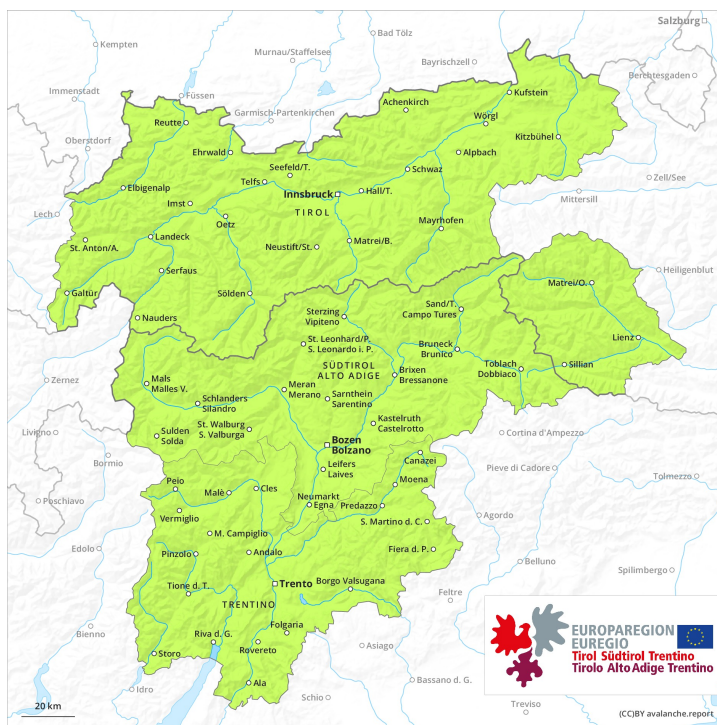
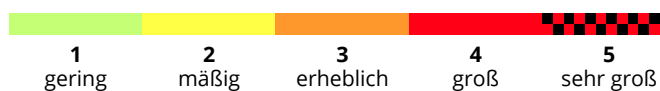
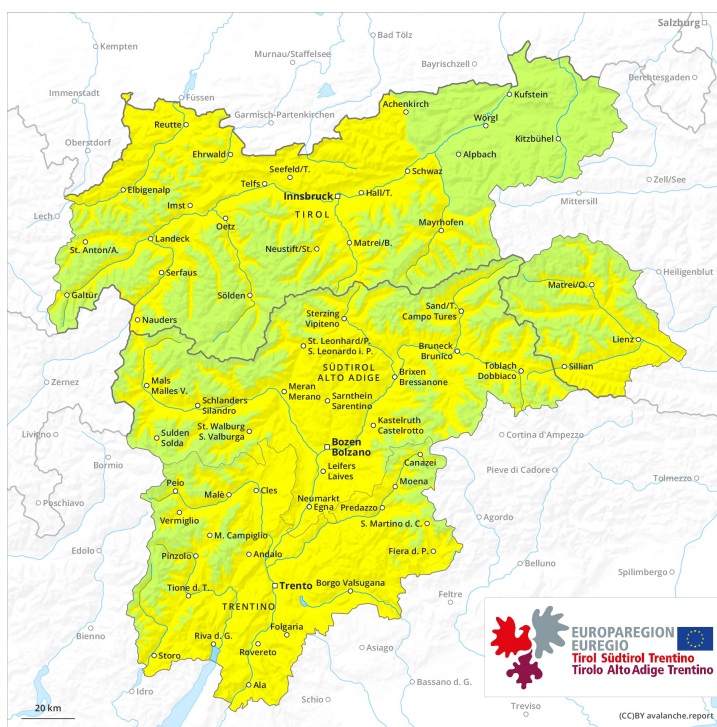




Vormittag

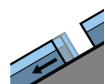


Nachmittag

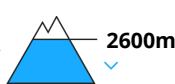
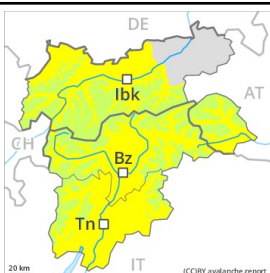
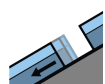




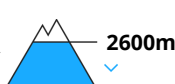
Gefahrenstufe 2 - Mäßig

AM:**Tendenz: Lawinengefahr bleibt gleich** →
am Donnerstag, den 04.03.2021


Gleitschnee

**PM:****Tendenz: Lawinengefahr bleibt gleich** →
am Donnerstag, den 04.03.2021

Gleitschnee



Nassschnee



Es herrschen verbreitet günstige Verhältnisse. Gleitschnee beachten.

Nach klarer Nacht verbreitet günstige Verhältnisse. Leichter Anstieg der Lawinengefahr mit der tageszeitlichen Erwärmung und der Sonneneinstrahlung.

Gleitschneelawinen sind vor allem in der zweiten Tageshälfte vereinzelt möglich. Diese können gefährlich groß werden, besonders am Alpenhauptkamm und südlich davon. Vorsicht vor allem an steilen Grashängen, besonders in sonnenbeschienenen und noch nicht entladenen Einzugsgebieten.

Gleitschneelawinen können selten auch am Morgen abgehen. Zonen mit Gleitschneerissen sollten gemieden werden.

Vereinzelt können feuchte Lawinen ausgelöst werden. Dies vor allem mit großer Belastung, besonders am Nachmittag. Vorsicht vor allem an steilen Sonnenhängen unterhalb von rund 2600 m.

Zudem können sehr vereinzelt trockene Lawinen in tieferen Schichten ausgelöst werden, v.a. an extrem steilen Schattenhängen oberhalb von rund 2300 m an Übergängen von wenig zu viel Schnee.

Schneedecke

Gefahrenmuster

gm.2: gleitschnee

gm.10: frühjahrssituation

Die nächtliche Abstrahlung ist gut. Die Schneeoberfläche ist tragfähig gefroren und weicht kaum auf. Auf der harten Schneeoberfläche besteht im Steilgelände Absturzgefahr.

Die Schneedecke ist feucht. Dies an steilen Sonnenhängen unterhalb von rund 2600 m.

In der Altschneedecke sind vereinzelt störanfällige Schwachschichten vorhanden, vor allem an steilen Sonnenhängen unterhalb von rund 2600 m, auch an Schattenhängen oberhalb von rund 2300 m an eher schneearmen Stellen. In tiefen und mittleren Lagen liegt kaum Schnee, vor allem im Norden.

Tendenz

Nach klarer Nacht günstige Verhältnisse. Nass- und Gleitschneelawinen beachten.



Gefahrenstufe 1 - Gering

AM:**Tendenz: Lawinengefahr bleibt gleich** →
am Donnerstag, den 04.03.2021**PM:****Tendenz: Lawinengefahr bleibt gleich** →
am Donnerstag, den 04.03.2021

Nassschnee



Es herrschen günstige Lawinenverhältnisse.

Nach klarer Nacht verbreitet günstige Verhältnisse. Leichter Anstieg der Lawinengefahr mit der tageszeitlichen Erwärmung und der Sonneneinstrahlung.

Vereinzelt können feuchte Lawinen vor allem an extrem steilen Sonnenhängen ausgelöst werden. Dies vor allem mit großer Belastung, besonders am Nachmittag. Solche Gefahrenstellen sind selten. Lawinen sind eher klein.

Schneedecke

Gefahrenmuster

gm.10: frühjahrssituation

Die nächtliche Abstrahlung ist gut. Die Schneeoberfläche ist tragfähig gefroren und weicht kaum auf. Auf der harten Schneeoberfläche besteht im Steilgelände Absturzgefahr.

Die Altschneedecke ist feucht. Dies an Sonnenhängen.

In tiefen und mittleren Lagen liegt kaum Schnee.

Tendenz

Es herrschen günstige Lawinenverhältnisse.