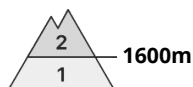
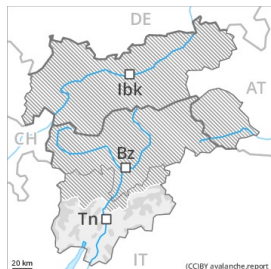




Degré de danger 2 - Limité

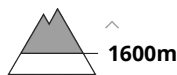


Tendance: danger d'avalanche constant →

leDimanche 07 03 2021



Neige soufflée
(Neige ventée)



Neige soufflée à proximité des crêtes et des cols.

Des accumulations de neige soufflée en partie fragiles se sont formées avec la neige fraîche et le vent modéré. Prudence surtout à proximité des crêtes comme dans les combes, couloirs et derrière les ruptures de terrain au-dessus d'environ 1600 m. De tels endroits dangereux sont facilement identifiables pour un oeil exercé.

Des avalanches sèches peuvent de manière très isolée être déclenchées dans les couches plus profondes du manteau neigeux. Ceci sur les pentes extrêmement raides à l'ombre au-dessus d'environ 2300 m aux transitions entre les endroits peu enneigés et les endroits très enneigés.

Manteau neigeux

Modèles de danger

md.6: froid, neige légère et vent

Il tombe localement au-dessus d'environ 1600 m par régions 10 cm de neige, localement plus. La neige fraîche et la neige soufflée reposent sur des couches meubles sur les pentes à l'ombre au-dessus d'environ 2000 m. Sur les pentes ensoleillées: La neige fraîche et soufflée reposent sur une croûte dure.

En général le manteau neigeux ancien est stable.

Dans le manteau neigeux ancien des couches fragiles isolées susceptibles d'être déclenchées sont présentes. Ceci sur les pentes à l'ombre au-dessus d'environ 2300 m.

Tendance

Neige récemment soufflée constituant le danger principal. Avec le rayonnement solaire des avalanches de neige meuble ne sont plus à attendre que de façon isolée, mais en général uniquement de petite taille.



Degré de danger 1 - Faible



Tendance: danger d'avalanche constant →

leDimanche 07 03 2021

Le rayonnement nocturne est bon. Il règne des conditions favorables.

Des avalanches sèches peuvent être déclenchées de manière très isolée dans les couches plus profondes du manteau neigeux. Ceci sur les pentes extrêmement raides à l'ombre au-dessus d'environ 2300 m aux transitions entre les endroits peu enneigés et les endroits très enneigés.

Groupe de l'Ortler: Des accumulations de neige soufflée en général petites se sont formées avec la neige fraîche et le vent de nord-ouest modéré à fort vendredi surtout à proximité des crêtes.

Manteau neigeux

En général le manteau neigeux est stable. La surface de la neige est gelée et porteuse et se ramollit à peine. Sur la surface de neige dure il existe en terrain raide un risque de chute.

Dans le manteau neigeux ancien des couches fragiles isolées susceptibles d'être déclenchées sont présentes. Ceci sur les pentes à l'ombre au-dessus d'environ 2300 m.

Tendance

Il règne des conditions favorables généralisées.