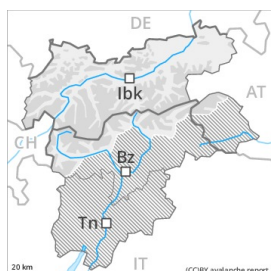


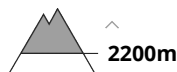
Grado de Peligro 2 - Limitado



Tendencia: peligro de aludes en aumento
en Domingo 14 03 2021



Nieve
venteada



Atención al problema de nieve venteada reciente.

Las acumulaciones de nieve venteada más recientes son en su mayoría más bien pequeñas pero pueden desencadenarse fácilmente. Precaución sobre todo en las laderas umbrías inclinadas por encima de los 2200 m aproximadamente, y cerca de los cordales, en canales y cubetas. En cotas altas y zonas alpinas, los lugares peligrosos son más frecuentes. Estos lugares peligrosos son fáciles de reconocer por un montañero experto.

La dura superficie del manto de nieve es peligrosa por resbalones en las laderas inclinadas.

Manto nivoso

Patrones de peligro

pp.6: frío, nieve suelta y viento

pp.5: nevada después de un largo periodo frío

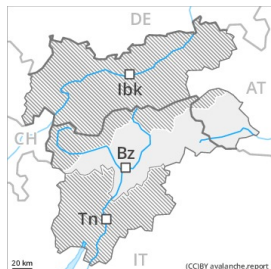
En una zona amplia desde el jueves se han acumulado de 5 a 10 cm de nieve, localmente más. Con el viento fuerte de dirección variable, se han formado placas de viento inestables en algunos casos. El sábado las placas de viento aumentarán de tamaño adicionalmente. Sobre todo en los sectores expuestos al Foehn. Las acumulaciones de nieve venteada descansan encima de capas blandas sobre todo en orientaciones noroeste a este por el norte.

El manto de nieve antiguo es estable en muchos lugares. El manto de nieve es húmedo. Sobre todo en las laderas solanas por debajo de los 2400 m aproximadamente.

Tendencia

A consecuencia de la nieve reciente y el viento, ligero aumento del peligro de aludes.

Grado de Peligro 1 - Débil



Tendencia: peligro de aludes en aumento
en Domingo 14 03 2021



Nieve
venteada



2200m

El problema de nieve venteada reciente requiere atenciónn.

Las acumulaciones de nieve venteada más recientes son en su mayoría pequeñas pero pueden desencadenarse fácilmente. Precaución sobre todo en las laderas umbrías inclinadas por encima de los 2200 m aproximadamente, y cerca de los cordales, en canales y cubetas. Line: en altura, los lugares peligrosos son más frecuentes. Estos lugares peligrosos son resultan fáciles de reconocer por un montañero experto.

La dura superficie del manto de nieve es peligrosa por resbalones en las laderas inclinadas.

Manto nivoso

Patrones de peligro

pp.6: frío, nieve suelta y viento

Con el viento fuerte de dirección variable, se han formado placas de viento en su mayoría de tamaño pequeño. El sábado estas últimas aumentarán de tamaño ligeramente. Nuevas acumulaciones de nieve venteada descansan encima de capas blandas sobre todo en orientaciones noroeste a nordeste por el norte.

El manto de nieve antiguo es estable en muchos lugares. El manto de nieve es húmedo. Especialmente en las laderas solanas por debajo de los 2400 m aproximadamente.

Tendencia

A consecuencia de la nieve reciente y el viento, ligero aumento del peligro de aludes.