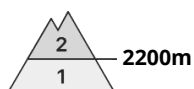
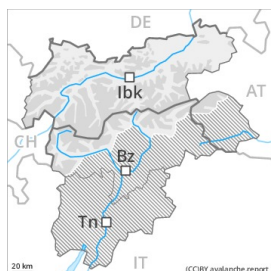


## Grado Pericolo 2 - Moderato



**Tendenza: Pericolo valanghe in aumento**  
per Domenica il 14.03.2021



Neve ventata



### Attenzione alla neve ventata recente.

Gli ultimi accumuli di neve ventata sono per lo più piuttosto piccoli ma possono facilmente subire un distacco. Attenzione soprattutto sui pendii ombreggiati ripidi al di sopra dei 2200 m circa, come pure nelle zone in prossimità delle creste, nelle conche e nei canaloni. Ad alta quota e in alta montagna, i punti pericolosi sono più frequenti. Questi punti pericolosi sono facilmente individuabili dall'escursionista esperto.

Sulla dura superficie del manto nevoso sussiste un pericolo di caduta nelle zone ripide.

### Manto nevoso

#### Situazione tipo

st.6: neve fresca fredda a debole coesione e vento

st.5: neve dopo un lungo periodo di freddo

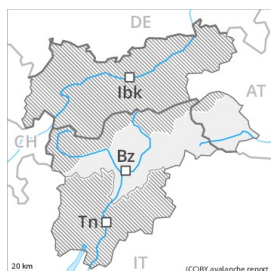
In molte regioni da giovedì sono caduti da 5 a 10 cm di neve, localmente anche di più. Con vento forte proveniente da direzioni variabili in parte si sono formati accumuli di neve ventata instabili. Nella giornata di sabato gli accumuli di neve ventata cresceranno ulteriormente, soprattutto nelle regioni esposte al favonio. Gli accumuli di neve ventata poggiano su strati soffici soprattutto sui pendii esposti da nord ovest a nord sino a est.

Il manto di neve vecchia è stabile in molti punti. Il manto nevoso è umido, soprattutto sui pendii soleggiati al di sotto dei 2400 m circa.

### Tendenza

Con neve fresca e vento, leggero aumento del pericolo di valanghe.

## Grado Pericolo 1 - Debole



**Tendenza: Pericolo valanghe in aumento**  
per Domenica il 14.03.2021



Neve ventata



2200m

### La neve ventata recente richiede attenzione.

Gli ultimi accumuli di neve ventata sono per lo più piccoli ma possono facilmente subire un distacco. Attenzione soprattutto sui pendii ombreggiati ripidi al di sopra dei 2200 m circa, come pure nelle zone in prossimità delle creste, nelle conche e nei canali. In quota, i punti pericolosi sono più frequenti. Questi punti pericolosi sono facilmente individuabili dall'escursionista esperto. Sulla dura superficie del manto nevoso sussiste un pericolo di caduta nelle zone ripide.

### Manto nevoso

#### Situazione tipo

st.6: neve fresca fredda a debole coesione e vento

Con vento forte proveniente da direzioni variabili si sono formati accumuli di neve ventata per lo più di piccole dimensioni. Nella giornata di sabato questi ultimi cresceranno leggermente. I nuovi accumuli di neve ventata poggiano su strati soffici soprattutto sui pendii esposti da nord ovest a nord sino a nord est. Il manto di neve vecchia è stabile in molti punti. Il manto nevoso è umido, specialmente sui pendii soleggiati al di sotto dei 2400 m circa.

### Tendenza

Con neve fresca e vento, leggero aumento del pericolo di valanghe.