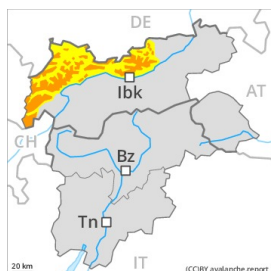


Gefahrenstufe 3 - Erheblich



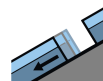
Tendenz: Lawinengefahr steigt
am Sonntag, den 21.03.2021



Triebschnee



2000m



Gleitschnee



2400m

Triebschnee ist die Hauptgefahr.

Neu- und Triebschnee müssen an allen Expositionen oberhalb von rund 2000 m vorsichtig beurteilt werden. Die frischen und schon etwas älteren Trieb Schneeansammlungen können von einzelnen Wintersportlern ausgelöst werden. Lawinen sind meist mittelgroß. Anzahl und Größe der Gefahrenstellen nehmen mit der Höhe zu. Diese Stellen sind teils überschnit und bei der schlechten Sicht kaum zu erkennen.

Zudem sind Lockerschneelawinen möglich, besonders bei größeren Aufhellungen.

Es besteht eine latente Gefahr von Gleitschneelawinen. Dies vor allem an steilen Grashängen unterhalb von rund 2400 m. Zonen mit Gleitschneerissen sollten gemieden werden.

Schneedecke

Gefahrenmuster

gm.6: lockerer schnee und wind

gm.2: gleitschnee

Am Samstag fallen bis zu 10 cm Schnee. Die schon etwas älteren Trieb Schneeansammlungen liegen an allen Expositionen oberhalb von rund 2000 m auf weichen Schichten. Die spröden Trieb Schneeansammlungen der letzten Tage verbinden sich nur langsam mit dem Altschnee, vor allem an Schattenhängen. Wummgeräusche und Risse beim Betreten der Schneedecke und Stabilitätstests bestätigen diese Situation.

Die Schneedecke ist in hohen Lagen und im Hochgebirge kleinräumig sehr unterschiedlich. In Rinnen und Mulden liegt viel Schnee.

Die Altschneedecke ist verbreitet stabil.

Tendenz

Mit dem teils stürmischen Nordwind nimmt die Anzahl der Gefahrenstellen zu.

Gefahrenstufe 3 - Erheblich



Tendenz: Lawinengefahr steigt
am Sonntag, den 21.03.2021



Triebschnee



2000m

Triebschnee meiden.

Die frischen und älteren Triebschneeanisammlungen können von einzelnen Wintersportlern ausgelöst werden. Vorsicht an steilen Hängen oberhalb von rund 2000 m an allen Expositionen. Lawinen sind meist mittelgroß. Anzahl und Größe der Gefahrenstellen nehmen mit der Höhe zu. Sie sind teils überschnit und bei der schlechten Sicht kaum zu erkennen.

Schneedecke

Gefahrenmuster

gm.6: lockerer schnee und wind

gm.4: kalt auf warm / warm auf kalt

Am Samstag fallen gebietsweise 5 bis 15 cm Schnee, lokal auch mehr. Die Triebschneeanisammlungen liegen an allen Expositionen oberhalb von rund 2000 m auf weichen Schichten. Sie sind teils überschnit und damit nur schwierig erkennbar. Die spröden Triebschneeanisammlungen verbinden sich nur langsam mit dem Altschnee, vor allem an Schattenhängen. Wummgeräusche und Risse beim Betreten der Schneedecke und Stabilitätstests bestätigen diese Situation.

Die Schneedecke ist in hohen Lagen und im Hochgebirge kleinräumig sehr unterschiedlich. In Rinnen, Mulden und hinter Geländekanten liegt viel Schnee.

Die Altschneedecke ist verbreitet stabil.

Tendenz

Anstieg der Gefahr von trockenen Lawinen mit dem teils stürmischen Nordwind.

Gefahrenstufe 3 - Erheblich



Tendenz: Lawinengefahr steigt
am Sonntag, den 21.03.2021



Triebsschnee



2000m

Neu- und Triebsschnee bilden die Hauptgefahr.

Die frischen und älteren Triebsschneeanisammlungen können von einzelnen Wintersportlern ausgelöst werden. Sie sind teils überschneit und bei der schlechten Sicht kaum zu erkennen. Vorsicht an steilen Hängen oberhalb von rund 2000 m an allen Expositionen. Lawinen sind meist mittelgroß. Anzahl und Größe der Gefahrenstellen nehmen mit der Höhe zu.

Schneedecke

Gefahrenmuster

gm.6: lockerer schnee und wind

gm.4: kalt auf warm / warm auf kalt

Am Samstag fallen gebietsweise 20 bis 30 cm Schnee, lokal auch mehr. Die Triebsschneeanisammlungen liegen an allen Expositionen oberhalb von rund 2000 m auf weichen Schichten. Sie sind teils überschneit und damit nur schwierig erkennbar. Die spröden Triebsschneeanisammlungen verbinden sich nur langsam mit dem Altschnee, vor allem an Schattenhängen. Wummgeräusche und Risse beim Betreten der Schneedecke und Stabilitätstests bestätigen diese Situation.

Die Schneedecke ist in hohen Lagen und im Hochgebirge kleinräumig sehr unterschiedlich. In Rinnen, Mulden und hinter Geländekanten liegt viel Schnee.

Die Altschneedecke ist verbreitet stabil.

Tendenz

Anstieg der Gefahr von trockenen Lawinen mit dem teils stürmischen Nordwind.



Gefahrenstufe 3 - Erheblich



Tendenz: Lawinengefahr steigt
am Sonntag, den 21.03.2021



Triebsschnee



Triebsschnee meiden.

Die frischen und älteren Triebsschneeanisammlungen können von einzelnen Wintersportlern ausgelöst werden. Vorsicht an steilen Hängen oberhalb von rund 2000 m an allen Expositionen. Lawinen sind meist mittelgroß. Anzahl und Größe der Gefahrenstellen nehmen mit der Höhe zu. Sie sind teils überschnit und bei der schlechten Sicht kaum zu erkennen.

Schneedecke

Gefahrenmuster

gm.6: lockerer schnee und wind

gm.4: kalt auf warm / warm auf kalt

Am Samstag fallen gebietsweise 5 bis 15 cm Schnee, lokal auch mehr. Die Triebsschneeanisammlungen liegen an allen Expositionen oberhalb von rund 2000 m auf weichen Schichten. Sie sind teils überschnit und damit nur schwierig erkennbar. Die spröden Triebsschneeanisammlungen verbinden sich nur langsam mit dem Altschnee, vor allem an Schattenhängen. Wummgeräusche und Risse beim Betreten der Schneedecke und Stabilitätstests bestätigen diese Situation.

Die Schneedecke ist in hohen Lagen und im Hochgebirge kleinräumig sehr unterschiedlich. In Rinnen, Mulden und hinter Geländekanten liegt viel Schnee.

Die Altschneedecke ist verbreitet stabil.

Tendenz

Anstieg der Gefahr von trockenen Lawinen mit dem teils stürmischen Nordwind.



Gefahrenstufe 2 - Mäßig



Tendenz: Lawinengefahr bleibt gleich →
am Sonntag, den 21.03.2021



Triebsschnee



Waldgrenze

Neu- und Triebsschnee bilden die Hauptgefahr.

Die Triebsschneeansammlungen sind meist klein aber leicht auslösbar. Vorsicht vor allem an steilen Schattenhängen oberhalb von rund 2000 m sowie in Kammlagen, Rinnen und Mulden. Diese Gefahrenstellen sind teils überschnitten und schwer zu erkennen.

Schneedecke

Gefahrenmuster

gm.6: lockerer schnee und wind

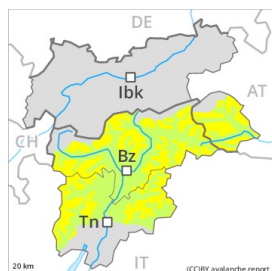
Der teilweise starke Wind hat den Neuschnee intensiv verfrachtet. Die frischen und schon etwas älteren Triebsschneeansammlungen bleiben vor allem an den Expositionen Nordwest über Nord bis Nordost teilweise störanfällig. Die Altschneedecke ist verbreitet stabil.

Tendenz

Triebsschnee beachten.



Gefahrenstufe 2 - Mäßig



Tendenz: Lawinengefahr bleibt gleich →

am Sonntag, den 21.03.2021



Triebschnee



2200m

FrISChe und ältere TriebSchneeansammlungen bilden die Hauptgefahr.

Die teils störanfälligen TriebSchneeansammlungen der letzten Tage sollten vorsichtig beurteilt werden, Vorsicht vor allem an steilen Schattenhängen oberhalb von rund 2200 m sowie in Kammlagen, Rinnen und Mulden. Dort ist die Auslösebereitschaft höher. Lawinen sind vereinzelt mittelgroß. In den an die Gefahrenstufe 3, "erheblich" angrenzenden Gebieten und in der Höhe sind die Gefahrenstellen häufiger und die Gefahr höher. Die Gefahrenstellen sind für Geübte gut zu erkennen. Auf der harten Schneeoberfläche besteht im Steilgelände Absturzgefahr.

Schneedecke

Gefahrenmuster

gm.6: lockerer schnee und wind

Der teilweise stürmische Wind hat Neu- und Altschnee verfrachtet. Die eher kleinen TriebSchneeansammlungen der letzten Tage verbinden sich nur langsam mit dem Altschnee, besonders an steilen, wenig befahrenen Schattenhängen.

Die Schneedecke ist in hohen Lagen und im Hochgebirge kleinräumig sehr unterschiedlich. In Rinnen, Mulden und hinter Geländekanten liegt viel Schnee.

Die Altschneedecke ist verbreitet stabil.

Am Alpenhauptkamm fallen bis zu 5 cm Schnee.

Tendenz

FrISCher TriebSchnee ist die Hauptgefahr. Mit starkem bis stürmischem Nordwind entstehen am Sonntag frISChe TriebSchneeansammlungen.