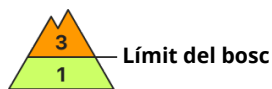
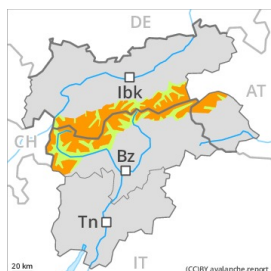


Grau de Perill 3 - Marcat



Tendència: perill d'allaus en disminució
enDimecres 24 03 2021



Neu ventada



Límit del bosc

Atenció al problema de neu ventada recent.

Amb el vent del nord fort, s'han format plaques de vent inestables sobretot en canals i cubetes i darrere dels canvis abruptes de pendent. Precaució als vessants inclinats en totes les orientacions per sobre del límit del bosc. Les allaus són en part de mida gran i ja poden ser desencadenades per un sol muntanyenc. El nombre i la dimensió dels indrets perillosos augmentaran amb l'altitud. Aquests són parcialment coberts de neu recent i difícils de reconèixer pel mal temps.

Són possibles només de manera aïllada allaus de neu sense cohesió. Principalment als vessants assolellats extremadament inclinats. També és possible alguna allau de lliscament basal. Això s'aplica especialment als sectors amb molta neu als vessants herbosos inclinats per sota dels 2400 m aproximadament.

La dura superfície del mantell de neu és perillosa per rrelliscades als vessants inclinats. Les excursions de muntanya requereixen experiència en l'avaluació del perill d'allaus.

Mantell de neu

Patrons de perill

pp.6: neu freda i incohesiva i vent

pp.4: fred després de càlid /càlid després de fred

Les noves acumulacions de neu ventada descansen a sobre de capes toves en totes les orientacions per sobre del límit del bosc. Les plaques de vent es lligaran lentament amb la neu vella. Especialment als vessants obacs. Els "whumpfs" i les fissures que propaguen i els desencadenaments d'allaus confirmen aquesta situació.

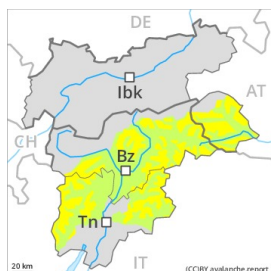
El mantell de neu és extremadament variable en pocs metres en cotes altes i zones d'alta muntanya. Els gruixos de neu varien molt per la influència del vent. A les cubetes, canals i a la base de parets rocoses hi ha molta neu.

El mantell de neu vell és estable en molts indrets.

Tendència

Les condicions del temps afavoriran una gradual disminució del perill d'allaus. El problema de neu ventada requereix atenció.

Grau de Perill 2 - Moderat



Tendència: perill d'allaus en disminució
enDimecres 24 03 2021



Neu ventada



Les acumulacions de neu ventada més recents representen la principal font de perill.

Les plaques de vent a vegades inestables haurien de ser avaluades amb cautela sobretot en orientacions oest a fins a l'est pel nord. Precaució sobretot als vessants obacs inclinats per sobre dels 2200 m aproximadament, i també prop de les carenes, en canals i cubetes. Aquí la probabilitat de desencadenament és superior. Les allaus són de manera aïllada de mida mitjana. Els indrets perillosos són fàcils de reconèixer pel muntanyenc expert.

La dura superfície del mantell de neu és perillosa per rrelliscades als vessants inclinats.

Mantell de neu

Patrons de perill

pp.6: neu freda i incohesiva i vent

El vent fort transportarà la neu vella de feble cohesió. Les plaques de vent es lligaran lentament amb la neu vella. Sobretot als vessants obacs inclinats i poc freqüentats.

El mantell de neu és extremadament variable en pocs metres en cotes altes i zones d'alta muntanya. Els gruixos de neu varien molt per la influència del vent. A les cubetes, canals i a la base de parets rocoses hi ha molta neu.

El mantell de neu vell és estable en molts indrets.

Tendència

El perill d'allaus disminuirà progressivament. El problema de neu ventada requereix atenció.