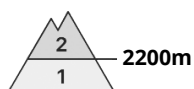


## Grad de perill 2 - Moderat



**Tendència: perill de lauegi constant** →  
enDiuendres 26 03 2021



Nhèu ventada



Es acumulacions de nhèu ventada mens recenten era hònt principau de perill.

Es plaques de vent a viatges inestables aurien d'èster avalorades damb prudència sustot en orientacions nòrd-oèst enquiath nòrd-èst peth nòrd. Precaucion sustot per dessus des 2200 m aproximativament, e tanben apròp des crestes, en canaus e conques. Es lauegi son de manèra isolada de mida mejana. En nautada es lòcs perilhosi son mès nombrosi e grani. Es endrets perilhosi son de bon reconéisher. Era dura superfície deth mantèth de nhèu ei perilhosa per esguitlades enes pales arribentes.

## Celh de nhèu

### Patrons de perill

pp.6: heired, nhèu sense coesion e vent

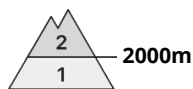
Eth vent damb bohades plan fòrtes a transportat era nhèu recenta e era nhèu vielha. Es plaques de vent s'estacaràn lentament damb era nhèu vielha. Sustot enes pales ombrères arribentes e pòc freqüentades. Eth mantèth de nhèu ei extrèmament variable en pòqui mètres en còtes nautes e zònes de nauta montanha. Es celhs de nhèu càmbien fòrça pera influència deth vent. Enes conques, canaus e ath pè de parets rocassoses i a fòrça nhèu.

Eth mantèth de nhèu vielh ei estable en fòrça endrets.

## Tendència

Eth problèma de nhèu ventada requerís atencion.

## Grad de perih 2 - Moderat



**Tendència: perih de lauegi constant** →  
 enDiuendres 26 03 2021



Nhèu ventada



2000m



Coches  
 fèbles  
 persistentes



2600m  
 2000m

### Atencion a era nhèu ventada e es coches febles persistentes.

Damb eth vent damb bohadés plan fòrtes deth nòrd, sustot en canaus e conques e ath darrèr des cambis abruptes de pendent s'an format plaques de vent a viatges inestables. Principalement apròp des crestes enes pales arribentes orientades a oèst, nòrd e èst per dessus des 2000 m aproximativament. Agustes darrères se pòden desencadenar sustot per subrecargues fòrtes. Eth nombre e era dimension des endrets perihosi aumentaràn damb era altitud.

Tanben, es lauegi pòden desencadenar-se en mantèth feble de nhèu vielha principalement per subrecargues fòrtes. Precaucion sustot enes zònes de celh prim enes pales ombrères fòrça arribentes entre es 2000 e es 2400 m aproximativament. Es excursions de montanha requerissen experiéncia ena avaloracion deth perih de lauegi.

Son possibles naui lauegi d'esguitlament basau. Sustot enes pales erboses arribentes per dejós des 2400 m aproximativament. Evitar es airaus damb henerècles d'esguitlament basau. A conseqüéncia dera radiacion solara, son possibles sonque isoladament lauegi de nhèu sense coesion. Sustot enes pales soleienques escarpades.

### Celh de nhèu

#### Patrons de perih

pp.6: heired, nhèu sense coesion e vent

pp.4: heired dessus de caud / caud dessus de heired

Es naues acumulacions de nhèu ventada e es mens recentes repòsen ath dessus de coches trendes sustot en orientacions oèst enquiar èst peth nòrd per dessus des 2000 m aproximativament. Es plaques de vent s'estacaràn lentament damb era nhèu vielha. Especialment enes pales ombrères. Es observacions sus eth terren e es desencadenaments de lauegi confirman aguesta situacion. Es acumulacions de nhèu ventada repòsen ath dessus d'ua crosta sustot en pales soleienques arribentes.

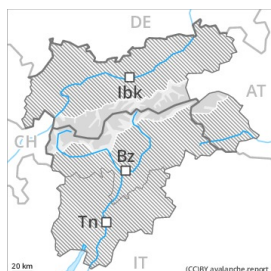
Eth mantèth de nhèu ei extrèmament variable en pòqui mètres en còtes nautes e zònes de nauta montanha. Es celhs de nhèu càmbien fòrça pera influéncia deth vent. Enes conques, canaus e ath pè de parets rocassoses i a fòrça nhèu.

Eth mantèth de nhèu vielh ei estable en fòrça endrets.

### Tendència

Eth problèma de coches febles persistentes requerís atencion.

## Grad de perih 2 - Moderat



**Tendència: perih de lauegi constant** →  
enDiuendres 26 03 2021



Nhèu ventada



### Atencion ath problèma de nhèu ventada.

Damb eth vent fòrt deth nòrd , ath long des darrèri dies, sustot en canaus e conques e ath darrèr des cambis abruptes de pendent s'an format plaques de vent a viatges inestables. Açò s'aplique espciaument enes pales arribentes orientades a oèst, nòrd e èst per dessus des 2200 m aproximativament. Es lauegi son de mida mejana e ja pòden èster desencadenadi per un unic montanhaire. Eth nombre e era dimension des endrets perilhosi aumentaràn damb era altitud. Aguesti son de bon reconéisher.

Son possibles sonque isoladament lauegi de nhèu sense coesion. Principalement enes pales soleienques extrèmament arribentes. Tanben ei possible bèth laueg d'esguitlament basau. Açò s'aplique espciaument enes sectors damb fòrça nhèu enes pales erbozes arribentes per dejós des 2400 m aproximativament.

Era dura superfícia deth mantèth de nhèu ei perilhosa per esguitlades enes pales arribentes. Es excursions de montanha requerissen ua eleccion atentiu der itinerari.

### Celh de nhèu

#### Patrons de perih

pp.6: heired, nhèu sense coesion e vent

pp.4: heired dessus de caud / caud dessus de heired

Es naues acumulacions de nhèu ventada e es mens recentes repòsen ath dessus de coches trendes sustot en orientacions oèst enquiar èst peth nòrd per dessus des 2200 m aproximativament. Es plaques de vent s'estacaràn lentament damb era nhèu vielha. Espciaument enes pales ombrères.

Eth mantèth de nhèu ei extrèmament variable en pòqui mètres en còtes nautes e zònes de nauta montanha. Es celhs de nhèu càmbien fòrça pera influència deth vent. Enes conques, canaus e ath pè de parets rocassoses i a fòrça nhèu.

Eth mantèth de nhèu vielh ei estable en fòrça endrets.

### Tendència

Es condicions deth temps afavoriràn ua graduau diminucion deth perih de lauegi. Eth problèma de nhèu ventada requerís atencion.

## Grad de perih 1 - Fèble



**Tendència: perih de lauegi constant** →  
enDiuendres 26 03 2021



Nhèu ventada



1800m

Acumulacions de nhèu ventada representen era hònt principau de perih.

Es plaques de vent a viatges inestables se pòden desencadenar sustot per subrecargues fòrtes espciaument en orientacions oèst enquiar èst peth nòrd. Precaucion sustot enes pales ombrères arribentes e apròp des crestes, en canaus e conques. Es lauegi son aumens de mida petita. Es endrets perilhosi son de bon reconéisher entath montanhaire expèrt.

Era dura superfícia deth mantèth de nhèu ei perilhosa per esguiltades enes pales arribentes.

### Celh de nhèu

Eth mantèth de nhèu vielh ei estable en fòrça endrets. Es plaques de vent majoritàriament de mida petita des darrèri dies s'estacaràn lentament damb era nhèu vielha. Sustot enes pales ombrères apròp des crestes.

Es celhs de nhèu càmbien fòrça pera influència deth vent. Enes pales soleienques e per dejós deth limit deth bòsc i a pòca nhèu peth moment.

### Tendència

Eth perih de lauegi demorarà invariable. Eth problèma de nhèu ventada ac cau avalorar damb atencion.