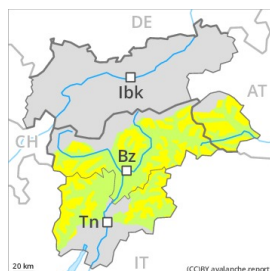


Grau de Perill 2 - Moderat



Tendència: Perill d'allaus constant →
en Divendres 26 03 2021



Neu ventada



Les acumulacions de neu ventada menys recents representen la principal font de perill.

Les plaques de vent a vegades inestables haurien de ser avaluades amb cautela sobretot en orientacions nord-oest a fins al nord-est pel nord. Precaució sobretot per sobre dels 2200 m aproximadament, i també prop de les carenes, en canals i cubetes. Les allaus són de manera aïllada de mida mitjana. En altitud els punts perillosos són més nombrosos i grans. Els indrets perillosos són fàcils de reconèixer.

La dura superfície del mantell de neu és perillosa per relliscades als vessants inclinats.

Mantell de neu

Patrons de perill

pp.6: neu freda i incohesiva i vent

El vent amb ratxes molt fortes ha transportat la neu recent i la neu vella. Les plaques de vent es lligaran lentament amb la neu vella. Sobretot als vessants obacs inclinats i poc freqüentats.

El mantell de neu és extremadament variable en pocs metres en cotes altes i zones d'alta muntanya. Els gruixos de neu varien molt per la influència del vent. A les cubetes, canals i a la base de parets rocoses hi ha molta neu.

El mantell de neu vell és estable en molts indrets.

Tendència

El problema de neu ventada requereix atenció.

Grau de Perill 2 - Moderat



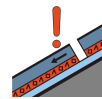
Tendència: Perill d'allaus constant
en Divendres 26 03 2021 →



Neu ventada



2000m



Capa feble persistent



2600m
2000m

Atenció a la neu ventada i les capes febles persistents.

Amb el vent del nord amb ratxes molt fortes, s'han format plaques de vent de vegades inestables sobretot en canals i cubetes i darrere dels canvis abruptes de pendent. Principalment prop de les carenes als vessants inclinats orientats a oest, nord i est per sobre dels 2000 m aproximadament. Aquestes darreres poden desencadenar-se sobretot per sobrecàrregues fortes. El nombre i la dimensió dels indrets perillosos augmentaran amb l'altitud.

També, les allaus poden desencadenar-se al mantell feble de neu vella principalment per sobrecàrregues fortes. Precaució sobretot a les zones de mantell prim als vessants obacs molt inclinats entre els 2000 i els 2400 m aproximadament. Les excursions de muntanya requereixen experiència en l'avaluació del perill d'allaus.

Són possibles noves allaus de lliscament basal. Sobretot als vessants herbosos inclinats per sota dels 2400 m aproximadament. Evitar les àrees amb esquerdes de lliscament basal. A conseqüència de la radiació solar, són possibles només de manera aïllada allaus de neu sense cohesió. Sobretot als vessants assolats escarpats.

Mantell de neu

Patrons de perill

pp.6: neu freda i incohesiva i vent

pp.4: fred després de càlid /càlid després de fred

Les noves acumulacions de neu ventada i les menys recents descansen a sobre de capes toves sobretot en orientacions oest a fins a l'est pel nord per sobre dels 2000 m aproximadament. Les plaques de vent es lligaran lentament amb la neu vella. Especialment als vessants obacs. Les observacions sobre el terreny i els desencadenaments d'allaus confirmen aquesta situació. Les acumulacions de neu ventada descansen a sobre d'una crosta sobretot en vessants assolats inclinats.

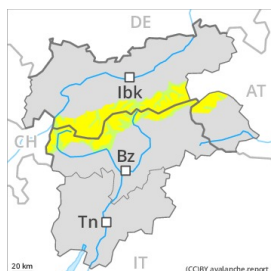
El mantell de neu és extremadament variable en pocs metres en cotes altes i zones d'alta muntanya. Els gruixos de neu varien molt per la influència del vent. A les cubetes, canals i a la base de parets rocoses hi ha molta neu.

El mantell de neu vell és estable en molts indrets.

Tendència

El problema de capes febles persistents requereix atenció.

Grau de Perill 2 - Moderat



Tendència: Perill d'allaus constant
en Divendres 26 03 2021 →



Neu ventada



2200m

Atenció al problema de neu ventada.

Durant els darrers dies, amb el vent del nord fort, s'han format plaques de vent de vegades inestables sobretot en canals i cubetes i darrere dels canvis abruptes de pendent. Això s'aplica especialment als vessants inclinats orientats a oest, nord i est per sobre dels 2200 m aproximadament. Les allaus són de mida mitjana i ja poden ser desencadenades per un sol muntanyenc. El nombre i la dimensió dels indrets perillosos augmentaran amb l'altitud. Aquests són fàcils de reconèixer.

Són possibles només de manera aïllada allaus de neu sense cohesió. Principalment als vessants assolellats extremadament inclinats. També és possible alguna allau de lliscament basal. Això s'aplica especialment als sectors amb molta neu als vessants herbosos inclinats per sota dels 2400 m aproximadament.

La dura superfície del mantell de neu és perillosa per rrelliscades als vessants inclinats. Les excursions de muntanya requereixen una elecció atenta de l'itinerari.

Mantell de neu

Patrons de perill

pp.6: neu freda i incohesiva i vent

pp.4: fred després de càlid /càlid després de fred

Les noves acumulacions de neu ventada i les menys recents descansen a sobre de capes toves sobretot en orientacions oest a fins a l'est pel nord per sobre dels 2200 m aproximadament. Les plaques de vent es lligaran lentament amb la neu vella. Especialment als vessants obacs.

El mantell de neu és extremadament variable en pocs metres en cotes altes i zones d'alta muntanya. Els gruixos de neu varien molt per la influència del vent. A les cubetes, canals i a la base de parets rocoses hi ha molta neu.

El mantell de neu vell és estable en molts indrets.

Tendència

Les condicions del temps afavoriran una gradual disminució del perill d'allaus. El problema de neu ventada requereix atenció.

Grau de Perill 1 - Feble



Tendència: Perill d'allaus constant →
en Divendres 26 03 2021



Neu ventada



1800m

Acumulacions de neu ventada representen la principal font de perill.

Les plaques de vent a vegades inestables poden desencadenar-se sobretot per sobrecàrregues fortes especialment en orientacions oest a fins a l'est pel nord. Precaució sobretot als vessants obacs inclinats i prop de les carenes, en canals i cubetes. Les allaus són com a mínim de mida petita. Els indrets perillosos són fàcils de reconèixer pel muntanyenc expert.

La dura superfície del mantell de neu és perillosa per relliscades als vessants inclinats.

Mantell de neu

El mantell de neu vell és estable en molts indrets. Les plaques de vent majoritàriament de mida petita dels darrers dies es lligaran lentament amb la neu vella. Sobretot als vessants obacs prop de les carenes.

Els gruixos de neu varien molt per la influència del vent. Als vessants assolellats i per sota del límit del bosc hi ha només poca neu de moment.

Tendència

El perill d'allaus romandrà invariable. El problema de neu ventada ha de ser avaluat amb atenció.