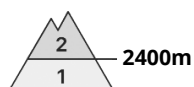
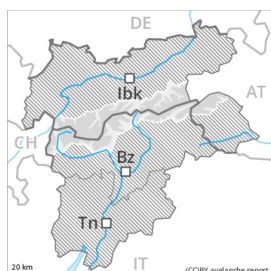


Degré de danger 2 - Limité

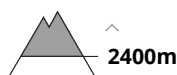


Tendance: danger d'avalanche constant →

le Samedi 27 03 2021



Neige soufflée
(Neige ventée)



Attention à la neige soufflée.

Des accumulations de neige soufflée en partie fragiles se sont formées avec le vent de nord fort dans les derniers jours surtout dans les combes, couloirs et derrière les ruptures de terrain. Ceci surtout sur les pentes raides exposées à l'ouest, au nord et à l'est au-dessus d'environ 2400 m. Des avalanches sont de taille moyenne et déjà déclenchables par un seul amateur de sports d'hiver. Le nombre et la taille des endroits dangereux augmentent avec l'altitude. Ils sont facilement identifiables.

Des avalanches de neige meuble sont toujours possibles, surtout sur les pentes extrêmement raides ensoleillées.

Sur la surface de neige dure il existe en terrain raide un risque de chute. Les randonnées demandent un choix réfléchi des itinéraires.

Manteau neigeux

Modèles de danger

md.6: froid, neige légère et vent

Les accumulations récentes et déjà plus anciennes de neige soufflée reposent sur des couches meubles surtout sur les pentes exposées à l'ouest à est en passant par le nord au-dessus d'environ 2400 m. Les accumulations de neige soufflée ne se lient que lentement avec la neige ancienne, surtout sur les pentes à l'ombre.

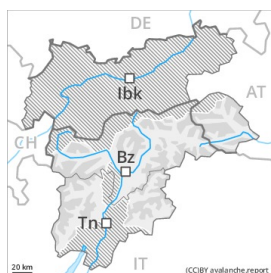
À haute altitude et en haute montagne le manteau neigeux est très variable à petite échelle. On trouve suivant l'influence du vent des hauteurs de neiges très différentes. Dans les combes, couloirs et derrière les ruptures de terrain il y a beaucoup de neige.

En général le manteau neigeux ancien est stable.

Tendance

Neige soufflée à surveiller.

Degré de danger 2 - Limité



Tendance: danger d'avalanche constant →

le Samedi 27 03 2021



Neige soufflée
(Neige ventée)



D'anciennes accumulations de neige soufflée constituent le danger principal.

Les accumulations de neige soufflée en partie fragiles devraient être évaluées avec prudence surtout sur les pentes exposées au nord-ouest à nord-est en passant par le nord. Prudence surtout au-dessus d'environ 2200 m comme à proximité des crêtes, dans les combes et couloirs. Des avalanches sont de manière isolée de taille moyenne. En altitude les endroits dangereux sont plus fréquents et plus étendus. Ces endroits sont facilement identifiables.

Sur la surface de neige dure il existe en terrain raide un risque de chute.

Manteau neigeux

Modèles de danger

md.6: froid, neige légère et vent

Le vent parfois tempétueux a transporté la neige fraîche et la neige ancienne. Les accumulations de neige soufflée ne se lient que lentement avec la neige ancienne, notamment sur les pentes raides peu fréquentées à l'ombre.

À haute altitude et en haute montagne le manteau neigeux est très variable à petite échelle. On trouve suivant l'influence du vent des hauteurs de neiges très différentes. Dans les combes, couloirs et derrière les ruptures de terrain il y a beaucoup de neige.

En général le manteau neigeux ancien est stable.

Tendance

Neige soufflée à surveiller.



Degré de danger 1 - Faible



Tendance: danger d'avalanche constant →

le Samedi 27 03 2021

Attention à la neige soufflée.

Des accumulations de neige soufflée en partie fragiles se sont formées avec le vent de nord modéré à fort dans les derniers jours surtout dans les combes, couloirs et derrière les ruptures de terrain. Celles-ci peuvent être déclenchées surtout avec une surcharge importante. Des avalanches sont généralement petites. Les endroits dangereux sont facilement identifiables pour un œil exercé. De tels endroits dangereux augmentent avec l'altitude.

Sur la surface de neige dure il existe en terrain raide un risque de chute.

Manteau neigeux

En général le manteau neigeux ancien est stable. Les accumulations de neige soufflée généralement petites des derniers jours ne se lient que lentement avec la neige ancienne, notamment sur les pentes proches des crêtes à l'ombre.

On trouve suivant l'influence du vent des hauteurs de neiges très différentes. Sur les pentes ensoleillées et sous la limite de la forêt il y a très peu de neige.

Tendance

Samedi il tombera localement un peu de neige. Le danger d'avalanches subsiste. Neige anciennement soufflée à évaluer avec précaution.