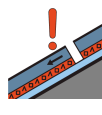




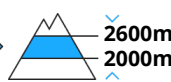
## Grau de Perill 2 - Moderat



**Tendència: Perill d'allaus constant**  
en Dissabte 27 03 2021



Capa feble persistent



2600m  
2000m



Neu ventada



2000m

### El problema de capes febles persistents és la principal font de perill.

En alguns indrets, les allaus poden desencadenar-se al mantell feble de neu vella principalment per sobrecàrregues fortes. Precaució sobretot a les zones de mantell prim als vessants obacs molt inclinats entre els 2000 i els 2600 m aproximadament. Les excursions de muntanya requereixen una elecció prudent de l'itinerari. Sobretot als vessants obacs inclinats i poc freqüentats entre els 2000 i els 2600 m aproximadament.

Durant els darrers dies, amb el vent del nord amb ratxes molt fortes, s'han format plaques de vent de vegades inestables sobretot en canals i cubetes i darrere dels canvis abrutes de pendent. Principalment prop de les carenes als vessants inclinats orientats a oest, nord i est per sobre dels 2000 m aproximadament. Aquestes darreres poden desencadenar-se sobretot per sobrecàrregues fortes. El nombre i la dimensió dels indrets perillosos augmentaran amb l'altitud.

Són possibles noves allaus de lliscament basal. Sobretot als vessants herbosos inclinats per sota dels 2400 m aproximadament. Evitar les àrees amb esquerdes de lliscament basal. A conseqüència de l'augment de la temperatura diürna i la radiació solar, són possibles només de manera aïllada allaus de neu sense cohesió, que poden ser força grans. Sobretot als vessants assolellats escarpats.

### Mantell de neu

#### Patrons de perill

pp.7: zones de poca neu en entorns amb molta neu

pp.4: fred després de càlid /càlid després de fred

Les noves acumulacions de neu ventada i les menys recents descansen a sobre de capes toves sobretot en orientacions oest a fins a l'est pel nord per sobre dels 2000 m aproximadament. Les plaques de vent es lligaran lentament amb la neu vella. Especialment als vessants obacs. Les observacions sobre el terreny i els desencadenaments d'allaus confirmen aquesta situació. Les acumulacions de neu ventada descansen a sobre d'una crosta sobretot en vessants assolellats inclinats.

El mantell de neu és extremadament variable en pocs metres en cotes altes i zones d'alta muntanya. Els gruixos de neu varien molt per la influència del vent. A les cubetes, canals i a la base de parets rocoses hi ha molta neu.

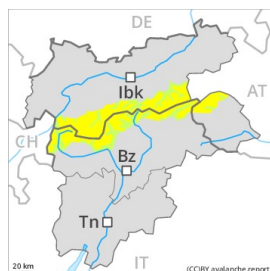
El mantell de neu vell és estable en molts indrets.

### Tendència

El problema de capes febles persistents requereix atenció.



## Grau de Perill 2 - Moderat



**Tendència: Perill d'allaus constant** →  
enDissabte 27 03 2021



Neu ventada



### Atenció al problema de neu ventada.

Durant els darrers dies, amb el vent del nord fort, s'han format plaques de vent de vegades inestables sobretot en canals i cubetes i darrere dels canvis abruptes de pendent. Això s'aplica especialment als vessants inclinats orientats a oest, nord i est per sobre dels 2400 m aproximadament. Les allaus són de mida mitjana i ja poden ser desencadenades per un sol muntanyenc. El nombre i la dimensió dels indrets perillosos augmentaran amb l'altitud. Aquests són fàcils de reconèixer.

Són possibles noves allaus de neu sense cohesió. Principalment als vessants assolellats extremadament inclinats.

La dura superfície del mantell de neu és perillosa per rrelliscades als vessants inclinats. Les excursions de muntanya requereixen una elecció atenta de l'itinerari.

### Mantell de neu

#### Patrons de perill

pp.6: neu freda i incohesiva i vent

Les noves acumulacions de neu ventada i les menys recents descansen a sobre de capes toves sobretot en orientacions oest a fins a l'est pel nord per sobre dels 2400 m aproximadament. Les plaques de vent es lligaran lentament amb la neu vella. Especialment als vessants obacs.

El mantell de neu és extremadament variable en pocs metres en cotes altes i zones d'alta muntanya. Els gruixos de neu varien molt per la influència del vent. A les cubetes, canals i a la base de parets rocoses hi ha molta neu.

El mantell de neu vell és estable en molts indrets.

### Tendència

El problema de neu ventada requereix atenció.

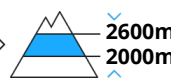
## Grau de Perill 2 - Moderat



**Tendència: Perill d'allaus constant**  
en Dissabte 27 03 2021



Capa feble persistent



2600m  
2000m



Neu ventada



2000m

### El problema de capes febles persistents és la principal font de perill.

De manera molt aïllada, les allaus poden desencadenar-se al mantell feble de neu vella per sobrecàrregues febles. Precaució sobretot a les zones de mantell prim als vessants obacs inclinats i poc freqüentats entre els 2000 i els 2600 m aproximadament. Les allaus són de manera molt aïllada de mida en general gran. Les excursions de muntanya requereixen una elecció prudent de l'itinerari.

Durant els darrers dies, amb el vent del nord amb ratxes molt fortes, s'han format plaques de vent de vegades inestables sobretot en canals i cubetes i darrere dels canvis abrutes de pendent. Principalment prop de les carenes als vessants obacs inclinats per sobre dels 2000 m aproximadament. Aquestes darreres poden desencadenar-se sobretot per sobrecàrregues fortes. El nombre i la dimensió dels indrets perillosos augmentaran amb l'altitud.

Són possibles noves allaus de lliscament basal. Sobretot als vessants herbosos inclinats per sota dels 2400 m aproximadament. Evitar les àrees amb esquerdes de lliscament basal. A conseqüència de l'augment de la temperatura diürna i la radiació solar, són possibles allaus de neu sense cohesió, de manera aïllada també grans. Sobretot als vessants assolellats escarpats.

### Mantell de neu

#### Patrons de perill

pp.7: zones de poca neu en entorns amb molta neu

pp.4: fred després de càlid /càlid després de fred

Les noves acumulacions de neu ventada i les menys recents descansen a sobre de capes toves sobretot en orientacions oest a fins a l'est pel nord per sobre dels 2000 m aproximadament. Les plaques de vent es lligaran lentament amb la neu vella. Especialment als vessants obacs. Les observacions sobre el terreny i els desencadenaments d'allaus confirmen aquesta situació. Les acumulacions de neu ventada descansen a sobre d'una crosta sobretot en vessants assolellats inclinats.

El mantell de neu és extremadament variable en pocs metres en cotes altes i zones d'alta muntanya. Els gruixos de neu varien molt per la influència del vent. A les cubetes, canals i a la base de parets rocoses hi ha molta neu.

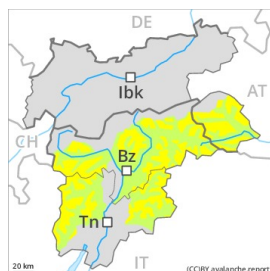
El mantell de neu vell és estable en molts indrets.

### Tendència

El problema de capes febles persistents requereix atenció.



## Grau de Perill 2 - Moderat



**Tendència: Perill d'allaus constant** →  
en Dissabte 27 03 2021



Neu ventada



Acumulacions de neu ventada velles representen la principal font de perill.

Les plaques de vent a vegades inestables haurien de ser avaluades amb cautela sobretot en orientacions nord-oest a fins al nord-est pel nord. Precaució sobretot per sobre dels 2200 m aproximadament, i també prop de les carenes, en canals i cubetes. Les allaus són de manera aïllada de mida mitjana. En altitud els punts perillosos són més nombrosos i grans. Aquests indrets són fàcils de reconèixer.

La dura superfície del mantell de neu és perillosa per rrelliscades als vessants inclinats.

## Mantell de neu

### Patrons de perill

pp.6: neu freda i incohesiva i vent

El vent amb ratxes molt fortes ha transportat la neu recent i la neu vella. Les plaques de vent es lligaran lentament amb la neu vella. Sobretot als vessants obacs inclinats i poc freqüentats.

El mantell de neu és extremadament variable en pocs metres en cotes altes i zones d'alta muntanya. Els gruixos de neu varien molt per la influència del vent. A les cubetes, canals i a la base de parets rocoses hi ha molta neu.

El mantell de neu vell és estable en molts indrets.

## Tendència

El problema de neu ventada requereix atenció.



## Grau de Perill 1 - Feble



**Tendència: Perill d'allaus constant** →  
enDissabte 27 03 2021

### Atenció al problema de neu ventada.

Durant els darrers dies, amb el vent del nord de moderat a fort, s'han format plaques de vent de vegades inestables sobretot en canals i cubetes i darrere dels canvis abrades de pendent. Aquestes darreres poden desencadenar-se sobretot per sobrecàrregues fortes. Les allaus són com a mínim de mida petita. Els indrets perillosos són fàcils de reconèixer pel muntanyenc expert. Aquests indrets perillosos augmentaran amb l'altitud.

La dura superfície del mantell de neu és perillosa per rrelliscades als vessants inclinats.

### Mantell de neu

El mantell de neu vell és estable en molts indrets. Les plaques de vent majoritàriament de mida petita dels darrers dies es lligaran lentament amb la neu vella. Sobretot als vessants obacs prop de les carenes.

Els gruixos de neu varien molt per la influència del vent. Als vessants assolellats i per sota del límit del bosc no hi ha pràcticament neu.

### Tendència

El dissabte caurà una mica de neu localment. El perill d'allaus romandrà invariable. El problema de neu ventada vella ha de ser avaluat amb atenció.