



Matin



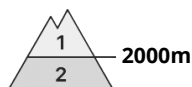
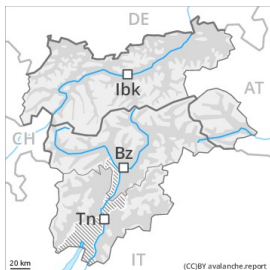
Après-midi






Degré de danger 3 - Marqué

AM:



Tendance: danger d'avalanche constant →
 lejeudi 01 04 2021



Avalanches mouillées
 (Neige humide)

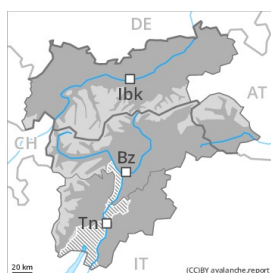


Neige ancienne
 (Sous-couche fragile persistante)



Limite de la forêt

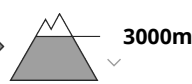
PM:



Tendance: danger d'avalanche constant →
 lejeudi 01 04 2021



Avalanches mouillées
 (Neige humide)



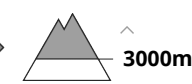
Neige ancienne
 (Sous-couche fragile persistante)



Limite de la forêt



Avalanches mouillées
 (Neige humide)



Le matin situation avalancheuse majoritairement favorable. Augmentation marquée du danger d'avalanches avec le réchauffement diurne et le rayonnement solaire.

Le matin: Neige ancienne fragile constituant le danger principal. Quelques endroits dangereux pour les avalanches sèches se situent surtout sur les pentes exposées au nord-ouest, au nord et au nord-est. Prudence surtout en terrain raide extrême comme sur les pentes peu fréquentées, plutôt faiblement enneigées, aussi à proximité des crêtes. Ces endroits dangereux sont plutôt rares. Les avalanches sont de manière isolée assez grandes.

Avec le réchauffement diurne et le rayonnement solaire le danger d'avalanches mouillées et de glissement augmente de manière marquée à partir de la matinée. Des avalanches spontanées mouillées de plus en plus nombreuses de moyenne et rarement grande taille sont à attendre sur les pentes au soleil à toutes les altitudes. Des avalanches humides et mouillées peuvent aussi être déclenchées par un seul amateur de sports d'hiver dans les couches proches de la surface.



Les zones présentant des fissures de glissement doivent être évitées. Les randonnées et descentes hors-piste devraient être terminées à temps.

Manteau neigeux

Modèles de danger

md.10: situation de printemps

md.7: zones avec peu de neige à coté des zones enneigées

Le rayonnement nocturne est assez bon. Sur la surface de neige dure il existe en terrain raide un risque de chute. Sur les pentes ensoleillées le manteau neigeux se ramollit dès le matin.

Des anciennes accumulations de neige soufflée reposent sur des couches meubles, notamment sur les pentes peu fréquentées au-dessus de la limite de la forêt comme à proximité des crêtes à haute altitude et en haute montagne.

Tendance

Après une nuit claire, il règne en altitude des conditions avalanches favorables. Le danger d'avalanches augmente de manière marquée en cours de journée.