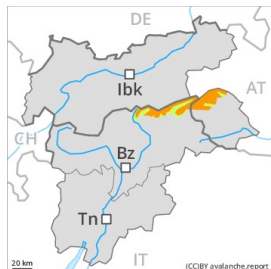


Degré de danger 3 - Marqué



Tendance: danger d'avalanche constant →
le Mercredi 07 04 2021



Neige soufflée
(Neige ventée)



Augmentation du danger d'avalanches avec la neige fraîche et le vent fort.
Attention à la neige récemment soufflée.

La neige fraîche froide et les accumulations de neige soufflée se formant avec le vent fort peuvent être déjà déclenchées facilement par un seul amateur de sports d'hiver. Les endroits dangereux se situent à toutes les expositions ainsi que dans les combes, couloirs et derrière les ruptures de terrain. Prudence à proximité des crêtes. En altitude et en haute montagne les endroits dangereux sont fréquents et le danger plus élevé. Des avalanches sont en partie de taille moyenne.

Sur les pentes extrêmement raides des avalanches de neige meuble sont à attendre.

Les randonnées demandent un choix réfléchi des itinéraires.

Manteau neigeux

Modèles de danger

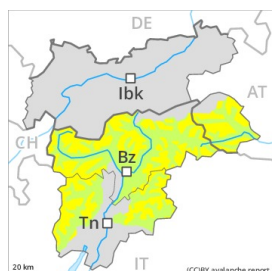
md.6: froid, neige légère et vent

Il tombe en général 10 cm de neige, localement plus. Le vent souffle fortement à tempétueusement en général. La neige fraîche et les accumulations de neige soufflée se formant se déposeront sur des couches meubles surtout sur les pentes à l'ombre. Dans ces endroits le manteau neigeux est plus susceptible de déclenchement. Les accumulations de neige soufflée sont parfois mal liées avec la neige ancienne. Dans le manteau neigeux des couches fragiles isolées sont présentes à haute altitude et en haute montagne.

Tendance

Attention à la neige soufflée. Avec les températures basses, les chutes de neige et le vent de nord-ouest fort, le manteau neigeux ne peut pas se solidifier.

Degré de danger 2 - Limité



Tendance: danger d'avalanche constant →

le Mercredi 07 04 2021



Neige soufflée
(Neige ventée)



Augmentation du danger d'avalanches avec la neige fraîche et le vent fort.
Attention à la neige récemment soufflée.

La neige fraîche froide et les accumulations de neige soufflée se formant avec le vent de nord-ouest fort à tempétueux peuvent être déjà déclenchées facilement par un seul amateur de sports d'hiver. Les endroits dangereux se situent à toutes les expositions ainsi que dans les combes, couloirs et derrière les ruptures de terrain. Prudence à proximité des crêtes. En altitude et dans les régions concernées par les précipitations principales les endroits dangereux sont fréquents et le danger plus élevé. Des avalanches sont en partie de taille moyenne.

Sur les pentes extrêmement raides des avalanches de neige meuble sont à attendre.

Les randonnées demandent un choix réfléchi des itinéraires.

Manteau neigeux

Modèles de danger

md.6: froid, neige légère et vent

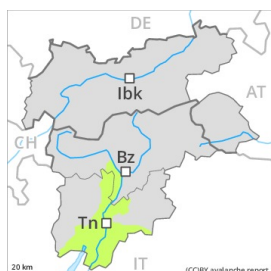
Il tombe de 5 à 10 cm de neige. Au nord et au nord-est il tombe plus de neige. Le vent souffle fortement à tempétueusement en général. La neige fraîche froide et les accumulations de neige soufflée se forment et se déposeront sur des couches meubles surtout sur les pentes à l'ombre. Dans ces endroits le manteau neigeux est plus susceptible de déclenchement. Les accumulations de neige soufflée sont parfois encore mal liées avec la neige ancienne.

Dans le manteau neigeux des couches fragiles isolées sont présentes à haute altitude et en haute montagne.

Tendance

Attention à la neige soufflée. Avec les températures basses et le vent de nord-ouest fort, le manteau neigeux ne peut pas se solidifier.

Degré de danger 1 - Faible



Tendance: danger d'avalanche constant →
le Mercredi 07 04 2021



Neige soufflée
(Neige ventée)



Augmentation du danger d'avalanches avec la neige fraîche et le vent fort.
Attention à la neige récemment soufflée.

La neige fraîche froide et les accumulations de neige soufflée se formant avec le vent de nord-ouest fort à tempétueux peuvent être déjà déclenchées facilement par un seul amateur de sports d'hiver. Les endroits dangereux se situent à toutes les expositions ainsi que dans les combes, couloirs et derrière les ruptures de terrain. Prudence à proximité des crêtes. En altitude et en haute montagne les endroits dangereux sont fréquents et le danger plus élevé. Des avalanches sont en partie de taille moyenne.

Sur les pentes extrêmement raides des avalanches de neige meuble sont à attendre.

Les randonnées demandent un choix réfléchi des itinéraires.

Manteau neigeux

Modèles de danger

md.6: froid, neige légère et vent

Il tombe par régions jusqu'à 5 cm de neige, localement plus. Le vent souffle fortement à tempétueusement en général. La neige fraîche peu abondante et les accumulations de neige soufflée petites se formeront et déposeront sur des couches meubles surtout sur les pentes à l'ombre. Dans ces endroits le manteau neigeux est plus susceptible de déclenchement.

Dans le manteau neigeux des couches fragiles isolées sont présentes à haute altitude et en haute montagne.

Tendance

Attention à la neige soufflée. Avec les températures basses et le vent de nord-ouest fort, le manteau neigeux ne peut pas se solidifier.