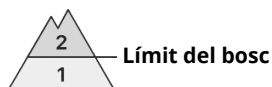




Grau de Perill 2 - Moderat



Tendència: Perill d'allaus constant →
enDiumenge 18 04 2021



Neu ventada



Límit del bosc

La neu ventada recent i antiga han de ser avaluades amb atenció.

Acumulacions de neu ventada són majoritàriament més aviat petites però han de ser avaluades acuradament. Aquestes darreres han quedat en part nevades i, per tant, difícils d'identificar. Els indrets perillosos es troben sobretot a prop de carenes, cubetes i canals de totes les orientacions.

A conseqüència de l'augment de la temperatura diürna i la radiació solar, augment lleuger del perill d'allaus. Als vessants assolats molt inclinats, a partir de la matinada són probables només de manera aïllada allaus de neu sense cohesió, però majoritàriament petites. A més hi ha un perill latent d'allaus de lliscament basal.

Mantell de neu

Patrons de perill

pp.6: neu freda i incohesiva i vent

pp.10: escenari de primavera

El mantell de neu vell és ben consolidat de manera generalitzada. El lligam amb la neu vella de les plaques de vent és localment encara desfavorable. Sobretot als vessants obacs inclinats per sobre del límit del bosc.

El refredament nocturn serà en molts sectors força bo. En el transcurs de la jornada la radiació solar causarà una lleugera humidificació del mantell de neu.

Tendència

El sol i la calor causaran un gradual assentament del mantell de neu.



Grau de Perill 2 - Moderat



Tendència: Perill d'allaus constant →
enDiumenge 18 04 2021



Neu ventada



2200m

La neu ventada recent i antiga han de ser avaluades amb atenció.

Acumulacions de neu ventada són a vegades força grans però poden desencadenar-se majoritàriament només per sobrecàrregues fortes. Aquestes darreres han quedat en part nevades i, per tant, difícils d'identificar. Els indrets perillosos es troben sobretot a les orientacions nord-oest a sud-est pel nord. Especialment prop de les carenes, a canals i cubetes per sobre del límit del bosc. El nombre i la dimensió dels indrets perillosos augmentaran amb l'altitud.

A conseqüència de l'augment de la temperatura diürna i la radiació solar, augment lleuger del perill d'allaus. Als vessants assolats molt inclinats, a partir de la matinada són probables només de manera aïllada allaus de neu sense cohesió, però majoritàriament petites. A més hi ha un perill latent d'allaus de lliscament basal.

Mantell de neu

Patrons de perill

pp.6: neu freda i incohesiva i vent

pp.10: escenari de primavera

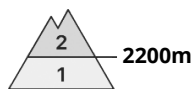
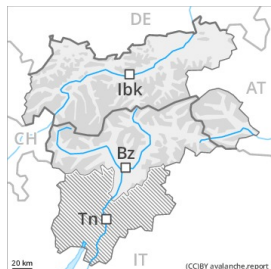
El mantell de neu vell és ben consolidat de manera generalitzada. El lligam amb la neu vella de les plaques de vent és localment encara desfavorable. Sobretot als vessants obacs inclinats en cotes altes i zones d'alta muntanya.

Als vessants obacs, a l'interior del mantell de neu vella es troben capes febles de cristalls angulosos. El refredament nocturn serà en molts sectors força bo. En el transcurs de la jornada la radiació solar causarà una lleugera humidificació del mantell de neu.

Tendència

El sol i la calor causaran un lleuger assentament del mantell de neu.

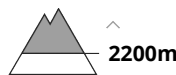
Grau de Perill 2 - Moderat



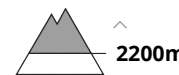
Tendència: Perill d'allaus constant →
enDiumenge 18 04 2021



Capa feble persistent



Neu ventada



La neu ventada i les capes febles persistents han de ser evitades.

En totes les orientacions, a la part superior del mantell de neu es troben capes febles inestables. Especialment per sobre dels 2200 m aproximadament. Les allaus poden de manera aïllada ser desencadenades amb una sobrecàrrega feble i assolir mida mitjana. Els sons aïllats de "whumpf" són possibles senyals de perill

Acumulacions de neu ventada velles són a vegades força grans i poden desencadenar-se només de manera aïllada. Els indrets perillosos es troben sobretot a les orientacions nord-oest a nord-est pel nord per sobre dels 2200 m aproximadament. També prop de les carenes de totes les orientacions en cotes altes i zones d'alta muntanya.

Mantell de neu

Patrons de perill

pp.4: fred després de càlid /càlid després de fred

Especialment als vessants inclinats assolellats per sobre dels 2200 m aproximadament: Cap a la superfície, la neu presenta una estratificació desfavorable, amb una superfície formada per neu de feble cohesió que reposa sobre una crosta. El mantell de neu és procliu al desencadenament en alguns indrets. Especialment als vessants amb acumulacions de neu ventada.

La neu recent de la darrera setmana així com les plaques de vent es troben a sobre de capes toves sobretot en vessants obacs.

El lligam entre les diverses plaques de vent és ja força bo.

El refredament nocturn serà en molts sectors bo. En el transcurs de la jornada les condicions de temps causaran una lleugera humidificació del mantell de neu.

Tendència

Afebliment escàs del perill d'allaus seques. Això s'aplica especialment en cotes altes i zones d'alta muntanya.