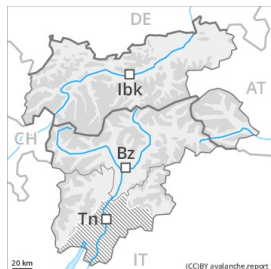


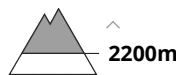
## Grau de Perill 2 - Moderat



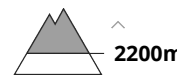
**Tendència: Perill d'allaus constant** →  
enDimarts 20 04 2021



Capa feble persistent



Neu ventada



Es recomana una elecció meticulosa de l'itinerari. Atenció al problema de capes febles persistents. Neu ventada recent prop de les carenes.

En totes les orientacions, a la part superior del mantell de neu es troben capes febles inestables. Especialment per sobre dels 2200 m aproximadament. Les allaus poden de manera aïllada ser desencadenades amb una sobrecàrrega feble i assolir mida mitjana. Els indrets perillosos es troben sobretot als vessants inclinats est a oest pel sud. De manera aïllada també als vessants obacs inclinats i amb poc gruix de neu. Els sons aïllats de "whumpf" són possibles senyals de perill

Noves i antigues acumulacions de neu ventada són en casos aïllats força grans però poden desencadenar-se només de manera aïllada. Els indrets perillosos es troben sobretot a les orientacions nord-oest a nord-est pel nord per sobre dels 2200 m aproximadament. També prop de les carenes de totes les orientacions en cotes altes i zones d'alta muntanya.

## Mantell de neu

### Patrons de perill

pp.4: fred després de càlid /càlid després de fred

Especialment als vessants inclinats assolellats per sobre dels 2200 m aproximadament: Cap a la superfície, la neu presenta una estratificació desfavorable, amb una superfície formada per neu de feble cohesió que reposa sobre una crosta. El mantell de neu és procliu al desencadenament en alguns indrets. Especialment als vessants amb acumulacions de neu ventada.

La neu recent de la darrera setmana així com les plaques de vent es troben a sobre de capes toves sobretot en vessants obacs.

El refredament nocturn serà en molts sectors pràcticament absent.

## Tendència

A conseqüència de l'augment de la temperatura diürna i la radiació solar, augment lleuger del perill d'allaus humides i molt humides. Això s'aplica també en cotes altes.