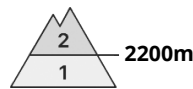
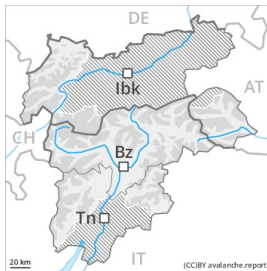




Gefahrenstufe 2 - Mäßig



Tendenz: Lawinengefahr bleibt gleich →
am Mittwoch, den 21.04.2021



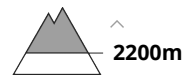
Altschnee



2200m



Tribschnee



2200m

Schwachschichten im oberen Teil der Schneedecke können stellenweise noch ausgelöst werden.

Im oberen Teil der Schneedecke sind an allen Expositionen störanfällige Schwachschichten vorhanden, vor allem oberhalb von rund 2200 m. Lawinen können vereinzelt mit geringer Belastung ausgelöst werden und mittlere Größe erreichen. Die Gefahrenstellen liegen vor allem an Steilhängen der Expositionen Ost über Süd bis West, vereinzelt auch an steilen, eher schneearmen Schattenhängen. Einzelne Wummgeräusche können auf die Gefahr hinweisen.

Frische und ältere Tribschneeansammlungen sind nur vereinzelt auslösbar. Die Gefahrenstellen liegen vor allem an den Expositionen Nordwest über Nord bis Nordost oberhalb von rund 2200 m, auch in Kammlagen aller Expositionen in hohen Lagen und im Hochgebirge. Mit der tageszeitlichen Erwärmung und der Sonneneinstrahlung sind feuchte Lockerschneelawinen möglich. Dies vor allem an felsdurchsetzten Sonnenhängen.

Schneedecke

Gefahrenmuster

gm.4: kalt auf warm / warm auf kalt

Besonders steile Sonnenhänge oberhalb von rund 2200 m: Der obere Teil der Schneedecke ist ungünstig geschichtet, mit einer aus lockerem Schnee bestehenden Oberfläche, die auf einer Kruste liegt. Die Schneedecke ist stellenweise störanfällig, vor allem an Tribschneehängen.

Der Neuschnee der letzten Woche sowie die Tribschneeansammlungen liegen vor allem an Schattenhängen auf weichen Schichten.

Die nächtliche Abstrahlung ist zeitweise recht gut.

Tendenz

Leichter Anstieg der Gefahr von feuchten und nassen Lawinen mit der tageszeitlichen Erwärmung und der Sonneneinstrahlung. Dies auch in hohen Lagen.