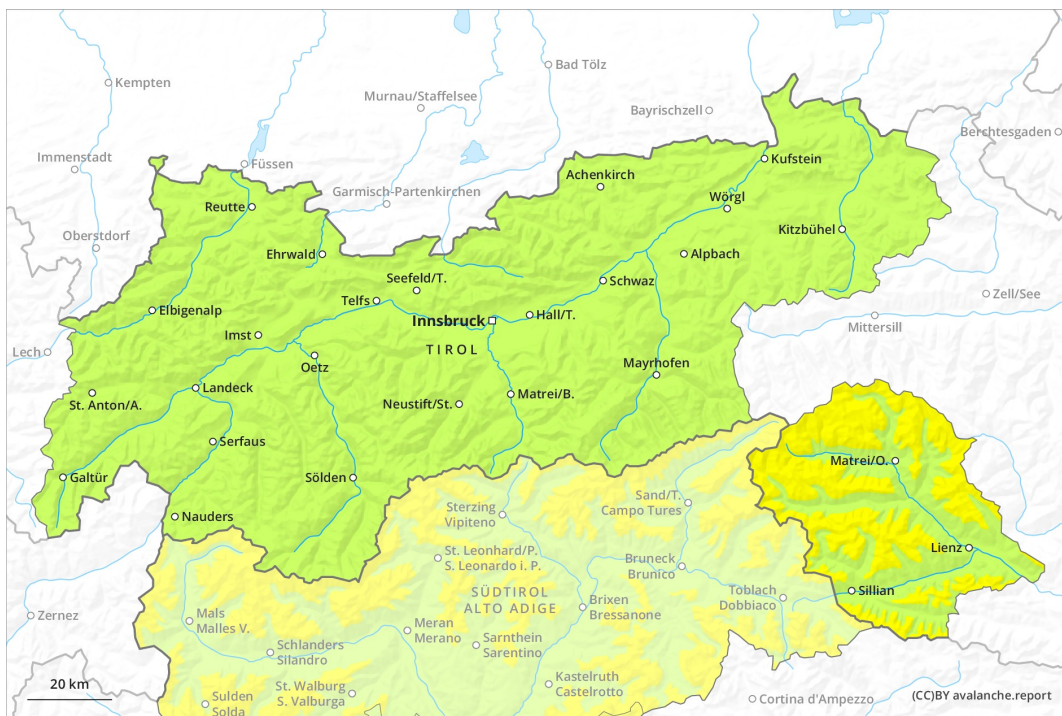
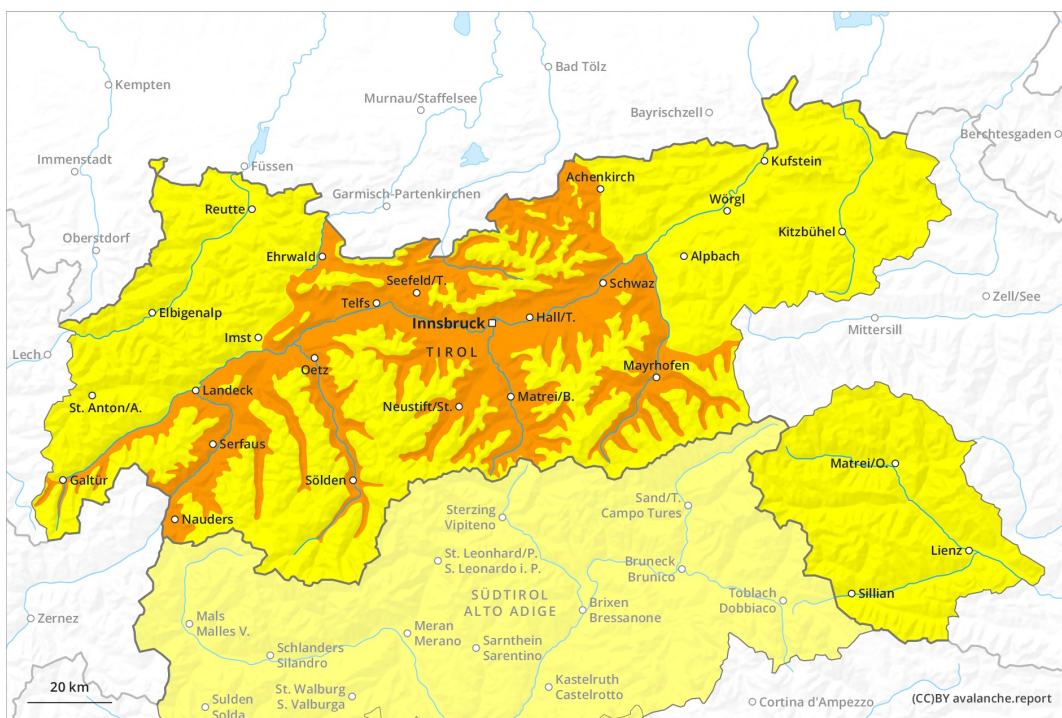


Matin

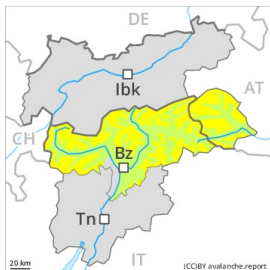


Après-midi



Degré de danger 2 - Limité

AM:



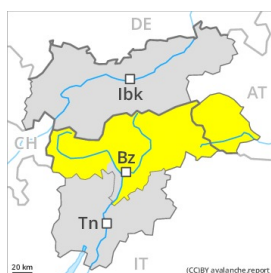
Tendance: danger d'avalanche constant →
 leDimanche 25 04 2021



Neige
 ancienne
 (Sous-couche
 fragile
 persistante)



PM:



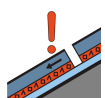
Tendance: danger d'avalanche constant →
 leDimanche 25 04 2021



Avalanches
 mouillées
 (Neige
 humide)



Avalanches
 mouillées
 (Neige
 humide)



Neige
 ancienne
 (Sous-couche
 fragile
 persistante)



Augmentation du danger d'avalanches mouillées avec le réchauffement diurne et le rayonnement solaire.

Après une nuit claire, il règne le matin généralement des conditions avalancheuses favorables. Des endroits dangereux pour les avalanches sèches se situent surtout sur les pentes proches des crêtes à l'ombre ainsi qu'aux endroits plutôt faiblement enneigés au-dessus d'environ 2400 m. Des avalanches peuvent être déjà déclenchées de manière isolée avec une surcharge faible et atteindre une taille moyenne. A côté du danger d'ensevelissement, il faut aussi penser au danger d'être emporté et de chuter.

Avec le réchauffement diurne et le rayonnement solaire le danger d'avalanches mouillées augmente. Des couches fragiles en partie supérieure du manteau neigeux peuvent être déclenchées par des amateurs de sports d'hiver. Ceci surtout sur les pentes très raides ensoleillées à haute altitude et en haute montagne comme sur les pentes très raides à l'ombre en dessous d'environ 2400 m. Prudence à partir de midi. En outre, des avalanches mouillées peuvent de manière isolée être déclenchées dans les couches profondes du manteau neigeux et atteindre une taille assez importante, notamment sur les pentes très raides à



l'ombre entre environ 2000 et 2400 m, ceci surtout avec une surcharge importante. Avec l'humidification totale des avalanches spontanées mouillées sont possibles, surtout de taille moyenne. Les randonnées devraient être commencées tôt et terminées à temps.

Manteau neigeux

Modèles de danger

md.10: situation de printemps

Le rayonnement nocturne est bon. La surface de la neige est gelée et porteuse et se ramollit dès la matinée. Le soleil et la chaleur entraînent une perte de solidité au sein du manteau neigeux. Le manteau neigeux sera de plus en plus totalement mouillé.

Dans la partie supérieure du manteau neigeux des couches fragiles isolées susceptibles d'être déclenchées sont présentes à toutes les expositions. Dans la partie inférieure du manteau neigeux des couches fragiles à gros grains sont présentes sur les pentes à l'ombre. À l'est le manteau neigeux est moins susceptible de déclenchement.

À basse altitude il n'y a que peu de neige, notamment sur les pentes ensoleillées.

Tendance

Augmentation du danger d'avalanches avec le réchauffement diurne et le rayonnement solaire.

Degré de danger 3 - Marqué

AM:



Tendance: danger d'avalanche constant →

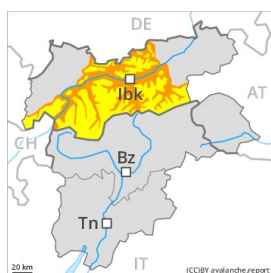
leDimanche 25 04 2021



Neige ancienne
 (Sous-couche fragile persistante)



PM:



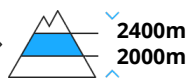
2400m

Tendance: danger d'avalanche constant →

leDimanche 25 04 2021



Avalanches mouillées
 (Neige humide)



Avalanches mouillées
 (Neige humide)



Neige ancienne
 (Sous-couche fragile persistante)



Augmentation du danger d'avalanches mouillées avec le réchauffement diurne et le rayonnement solaire.

Après une nuit claire, il règne le matin généralement des conditions avalancheuses favorables. Des endroits dangereux pour les avalanches sèches se situent surtout sur les pentes proches des crêtes à l'ombre ainsi qu'aux endroits plutôt faiblement enneigés au-dessus d'environ 2400 m. Des avalanches peuvent être déjà déclenchées de manière isolée avec une surcharge faible et atteindre une taille moyenne. A côté du danger d'ensevelissement, il faut aussi penser au danger d'être emporté et de chuter.

Avec le réchauffement diurne et le rayonnement solaire le danger d'avalanches mouillées augmente. Des couches fragiles en partie supérieure du manteau neigeux peuvent être déclenchées par des amateurs de sports d'hiver. Ceci surtout sur les pentes très raides ensoleillées à haute altitude et en haute montagne comme sur les pentes très raides à l'ombre en dessous d'environ 2400 m. Prudence à partir de midi. En outre, des avalanches mouillées peuvent par endroits être déclenchées dans les couches profondes du manteau neigeux et atteindre une taille assez importante, notamment sur les pentes très raides à l'ombre



entre environ 2000 et 2400 m, ceci surtout avec une surcharge importante. Avec l'humidification totale des avalanches spontanées mouillées sont possibles, surtout de taille moyenne.

Les randonnées devraient être commencées tôt et terminées à temps.

Manteau neigeux

Modèles de danger

md.10: situation de printemps

Le rayonnement nocturne est bon. La surface de la neige est gelée et porteuse et se ramollit dès la matinée. Le soleil et la chaleur entraînent une perte de solidité au sein du manteau neigeux. Le manteau neigeux sera de plus en plus totalement mouillé.

Dans la partie supérieure du manteau neigeux des couches fragiles isolées susceptibles d'être déclenchées sont présentes à toutes les expositions. Dans la partie inférieure du manteau neigeux des couches fragiles à gros grains sont présentes sur les pentes à l'ombre. À l'est le manteau neigeux est moins susceptible de déclenchement.

À basse altitude il n'y a que peu de neige, notamment sur les pentes ensoleillées.

Tendance

Augmentation du danger d'avalanches avec le réchauffement diurne et le rayonnement solaire.

Degré de danger 2 - Limité

AM:



Tendance: danger d'avalanche constant →

leDimanche 25 04 2021

PM:

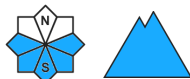


Tendance: danger d'avalanche constant →

leDimanche 25 04 2021



Avalanches mouillées (Neige humide)



Avalanches mouillées (Neige humide)



Augmentation du danger d'avalanches mouillées avec le réchauffement diurne et le rayonnement solaire.

Le matin: Après une nuit claire, il règne le matin généralement des conditions avalancheuses favorables. Quelques endroits dangereux pour les avalanches sèches se situent surtout sur les pentes extrêmement raides à l'ombre, notamment à proximité des crêtes dans les endroits plutôt faiblement enneigés. Des avalanches peuvent être déclenchées avec en général une surcharge importante et atteindre une taille moyenne.

En cours de journée: Avec le réchauffement diurne et le rayonnement solaire le danger d'avalanches mouillées augmente. Prudence surtout sur les pentes extrêmement raides ensoleillées. En outre, des avalanches mouillées peuvent de manière isolée être déclenchées dans les couches profondes du manteau neigeux. Ceci sur les pentes très raides à l'ombre surtout entre environ 2000 et 2400 m. Ceci l'après-midi, ceci surtout avec une surcharge importante.

Les randonnées devraient être commencées tôt et terminées à temps.

Manteau neigeux

Modèles de danger

md.10: situation de printemps

Le rayonnement nocturne est bon. La surface de la neige est gelée et porteuse et se ramollit dès la matinée. Le soleil et la chaleur entraînent une perte de solidité au sein du manteau neigeux. Le manteau neigeux sera de plus en plus totalement mouillé.



Dans la partie supérieure du manteau neigeux des couches fragiles isolées susceptibles d'être déclenchées sont présentes. Dans la partie inférieure du manteau neigeux des couches fragiles à gros grains sont présentes sur les pentes à l'ombre.

À basse altitude il n'y a que peu de neige, notamment sur les pentes ensoleillées.

Tendance

Augmentation du danger d'avalanches avec le réchauffement diurne et le rayonnement solaire.

Degré de danger 2 - Limité

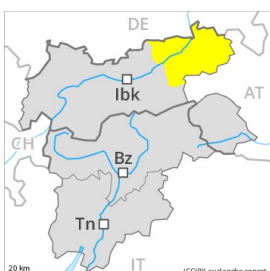
AM:



Tendance: danger d'avalanche constant →

leDimanche 25 04 2021

PM:



Tendance: danger d'avalanche constant →

leDimanche 25 04 2021



Avalanches mouillées (Neige humide)



Avalanches mouillées (Neige humide)



Augmentation du danger d'avalanches mouillées avec le réchauffement diurne et le rayonnement solaire.

Le matin: Après une nuit claire, il règne le matin généralement des conditions avalancheuses favorables.

En cours de journée: Avec le réchauffement diurne et le rayonnement solaire le danger d'avalanches mouillées augmente. Prudence surtout sur les pentes extrêmement raides ensoleillées. En outre, des avalanches mouillées peuvent de manière isolée être déclenchées dans les couches profondes du manteau neigeux. Ceci sur les pentes très raides à l'ombre surtout entre environ 2000 et 2400 m. Ceci l'après-midi, ceci surtout avec une surcharge importante.

Les randonnées devraient être commencées tôt et terminées à temps.

Manteau neigeux

Modèles de danger

md.10: situation de printemps

Le rayonnement nocturne est bon. La surface de la neige est gelée et porteuse et se ramollit dès la matinée. Le soleil et la chaleur entraînent une perte de solidité au sein du manteau neigeux. Le manteau neigeux sera de plus en plus totalement mouillé.

Dans la partie supérieure du manteau neigeux des couches fragiles isolées susceptibles d'être déclenchées sont présentes. Dans la partie inférieure du manteau neigeux des couches fragiles à gros grains sont présentes sur les pentes à l'ombre.



À basse altitude il n'y a que peu de neige, notamment sur les pentes ensoleillées.

Tendance

Augmentation du danger d'avalanches avec le réchauffement diurne et le rayonnement solaire.