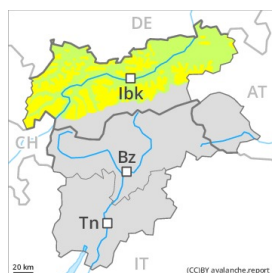
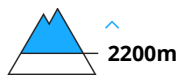
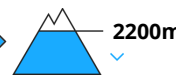




## Grado de Peligro 2 - Limitado

**Tendencia: peligro de aludes sin cambios**

en Jueves 06 05 2021 →

Nieve  
venteadaNieve  
húmeda

En zonas de alta montaña: El problema de nieve venteada reciente requiere atención. El peligro de aludes de nieve muy húmeda y de deslizamiento basal aumentará ligeramente durante el día.

Durante los últimos días, con la nieve reciente y el viento de moderado a fuerte del cuadrante oeste, se han formado placas de viento a veces fácilmente desencadenables en las zonas de alta montaña. Los lugares peligrosos se encuentran sobre todo en las laderas umbrías extremadamente inclinadas. Precaución cerca de los cordales y en las zonas de manto delgado. Las excursiones por la montaña requieren una elección atenta del itinerario.

A consecuencia de la lluvia, el peligro de aludes de nieve muy húmeda y de deslizamiento basal aumentará progresivamente. Especialmente en los sectores con mucha nieve. Los aludes de nieve muy húmeda pueden desencadenarse en las capas más profundas y alcanzar tamaños medianos de manera aislada. Esto se aplica especialmente en las laderas umbrías inclinadas. En algunos lugares, los aludes de nieve muy húmeda pueden desencadenarse en las capas superficiales del manto. Esto se aplica en todas las orientaciones por debajo de los 2200 m aproximadamente.

## Manto nivoso

**Patrones de peligro**

pp.6: frío, nieve suelta y viento

pp.10: escenario de primavera

En algunos sectores desde el sábado se han acumulado de 5 a 15 cm de nieve por encima de los 2200 m aproximadamente, localmente más. El domingo la lluvia ha causado por debajo de los 2200 m aproximadamente una pérdida de la resistencia en el interior del manto de nieve.

La nieve antigua es muy húmeda. Especialmente por debajo de los 2600 m aproximadamente.

La nieve reciente húmeda y las placas de viento formadas por el viento del oeste de moderado a fuerte se encuentran encima de un manto débil de nieve antigua especialmente en laderas umbrías muy inclinadas. Esto se aplica principalmente por encima de los 2600 m aproximadamente y en las zonas de manto delgado.

En cotas altas y zonas de alta montaña aún hay mucha nieve. En cotas bajas y medias solo hay un poco de nieve. Sobre todo en las laderas solanas.

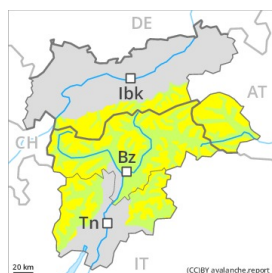
## Tendencia



Problema de nieve venteada reciente en cotas altas. A consecuencia del aumento de la temperatura diurna y la radiación solar, progresivo aumento del peligro de aludes.



## Grado de Peligro 2 - Limitado



Tendencia: peligro de aludes sin cambios →

en Jueves 06 05 2021



Nieve húmeda



Nieve venteadada



En cotas altas y en zonas de alta montaña: El problema de nieve venteadada requiere atención. A consecuencia del aumento de la temperatura diurna y la radiación solar, aumento del peligro de aludes.

Con la nieve reciente y el viento con rachas fuertes, se formarán placas de viento a veces inestables.

Precaución sobre todo en las laderas umbrías inclinadas en cotas altas y zonas de alta montaña.

A consecuencia del aumento de la temperatura diurna y la radiación solar, el peligro de aludes de nieve húmeda o muy húmeda aumentará progresivamente. Sobre todo en las laderas umbrías inclinadas los aludes pueden implicar el manto empapado y alcanzar dimensiones bastante grandes. En algún lugar los aludes pueden desencadenarse de manera natural. Los tramos expuestos de las vías de comunicación pueden ocasionalmente exponerse al peligro.

Las excursiones por la montaña requieren una elección atenta del itinerario.

Actualmente, el servicio de predicción de aludes tiene información limitada del terreno. Por lo tanto, debe evaluarse detenidamente el peligro de aludes local.

### Manto nivoso

Patrones de peligro

pp.6: frío, nieve suelta y viento

pp.10: escenario de primavera

Caerá nieve hasta los 2000 m en algunos sectores.

El manto de nieve es húmedo, con una costra de rehielo apenas portante en superficie. Sobre todo en las laderas solanas inclinadas en cotas altas y zonas de alta montaña. La nieve antigua es muy húmeda.

Especialmente por debajo de los 2600 m aproximadamente.

En cotas bajas y medias solo hay un poco de nieve. Sobre todo en las laderas solanas. En cotas altas y zonas de alta montaña aún hay mucha nieve.

### Tendencia

El problema de nieve venteadada reciente debe ser evaluado con atención. A consecuencia del aumento de la temperatura diurna y la radiación solar, ligero aumento del peligro de aludes.



## Grado de Peligro 1 - Débil



Tendencia: **peligro de aludes sin cambios** →

en Jueves 06 05 2021

El problema de nieve húmeda requiere atención.

En algunos lugares, los aludes de nieve muy húmeda pueden desencadenarse en las capas cercanas a la superficie del manto de nieve al paso de un solo montañero. Sobre todo en las laderas umbrías. En el transcurso de la jornada, son posibles avalanchas de nieve muy húmeda de tamaño pequeño y mediano.

### Manto nivoso

#### Patrones de peligro

pp.10: escenario de primavera

Caerá un poco de lluvia localmente. La superficie del manto de nieve se ablandará ya durante la mañana. En cotas bajas y medias hay un poco de nieve.

### Tendencia

El peligro de aludes de nieve muy húmeda disminuirá progresivamente.