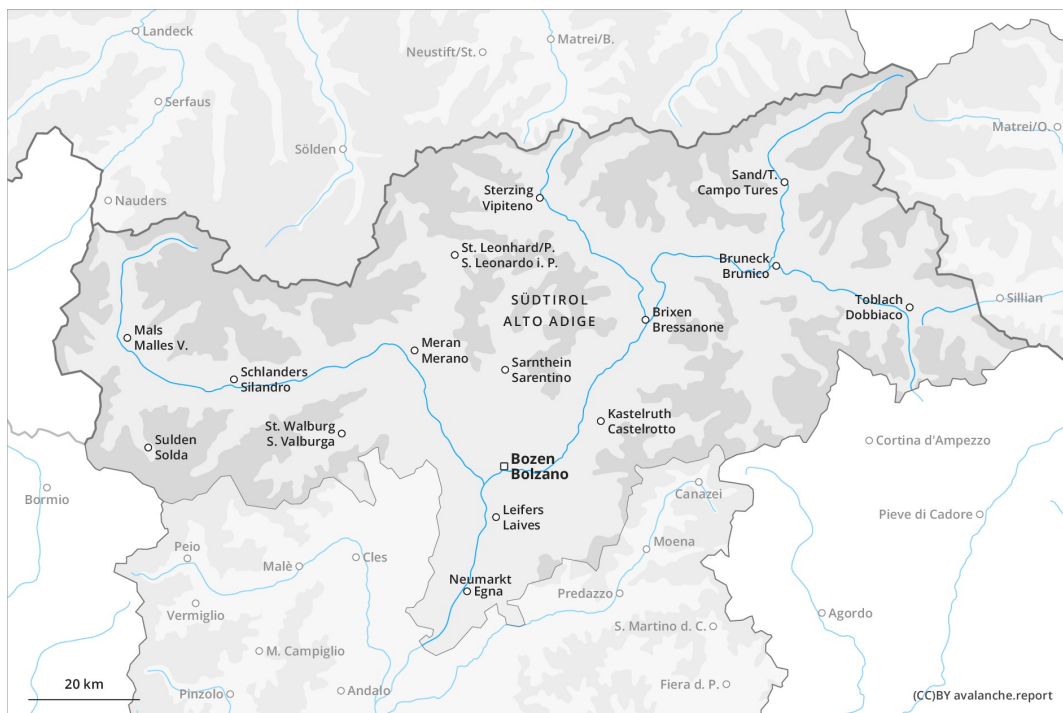




Matin



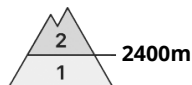
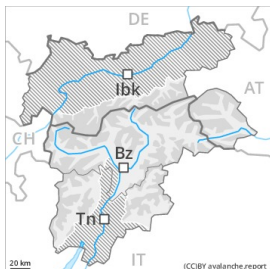
Après-midi





Degré de danger 2 - Limité

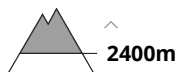
AM:



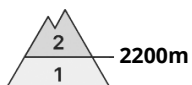
Tendance: Augmentation du danger d'avalanche
 leDimanche 09 05 2021



Neige soufflée
 (Neige ventée)



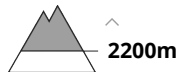
PM:



Tendance: Augmentation du danger d'avalanche
 leDimanche 09 05 2021



Avalanches mouillées
 (Neige humide)



Neige soufflée
 (Neige ventée)



Neige récemment soufflée à surveiller. Avalanches mouillées en cours de journée.

Les accumulations de neige soufflée fraîches et relativement anciennes devraient être évaluées avec prudence en terrain raide. Elles sont détectables facilement pour un oeil exercé mais en partie fragiles. Prudence sur les pentes proches des crêtes à l'ombre à haute altitude et en haute montagne.

En cours de journée: Avec le réchauffement diurne et le rayonnement solaire des avalanches et coulées mouillées sont à attendre. Celles-ci peuvent entraîner le manteau neigeux entièrement mouillé et surtout sur les pentes raides à l'ombre atteindre une taille assez importante. Les tronçons exposés des voies de communication peuvent être menacés de manière isolée. Des avalanches mouillées peuvent aussi par endroits être déclenchées par des personnes. Les randonnées devraient être terminées à temps.

Le service de prévisions d'avalanches n'a pas beaucoup d'informations actuellement en provenance du terrain, c'est pourquoi le danger d'avalanche devrait être étudié avec une attention particulière sur le terrain.

Manteau neigeux

Modèles de danger

md.10: situation de printemps

md.6: froid, neige légère et vent

Le rayonnement nocturne est parfois réduit. La couche de neige fraîche est humide, avec une croûte de regel à peine porteuse à la surface. La neige soufflée repose sur un manteau neigeux humide. Ceci sur les pentes ensoleillées en dessous d'environ 3000 m comme sur les pentes à l'ombre en dessous d'environ 2500 m. Le soleil et la chaleur entraînent en cours de journée une saturation d'eau croissante du manteau



neigeux.

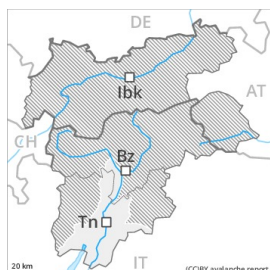
À basse et moyenne altitude il n'y a que peu de neige, notamment sur les pentes ensoleillées. À haute altitude et en haute montagne il y a beaucoup de neige pour la saison.

Tendance


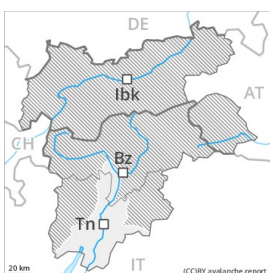
Réchauffement marqué jusqu'en haute montagne. Avalanches mouillées en cours de journée, surtout sur les pentes à l'ombre. Neige soufflée à surveiller.

Degré de danger 1 - Faible

AM:



PM:



Avalanches mouillées
(Neige humide)



Neige mouillée à surveiller.

Des avalanches mouillées seulement encore isolées de petite taille sont possibles en cours de journée. Des avalanches mouillées peuvent par endroits être déclenchées, notamment sur les pentes à l'ombre.

Manteau neigeux

Modèles de danger

md.10: situation de printemps

Le rayonnement nocturne est généralement assez bon. La surface de la neige est déjà ramollie le matin. Le soleil et la chaleur entraînent en cours de journée une saturation d'eau croissante du manteau neigeux. À basse et moyenne altitude il n'y a que peu de neige. Par ailleurs il y a en général trop peu de neige pour les sports d'hiver.

Tendance

Neige mouillée à surveiller.