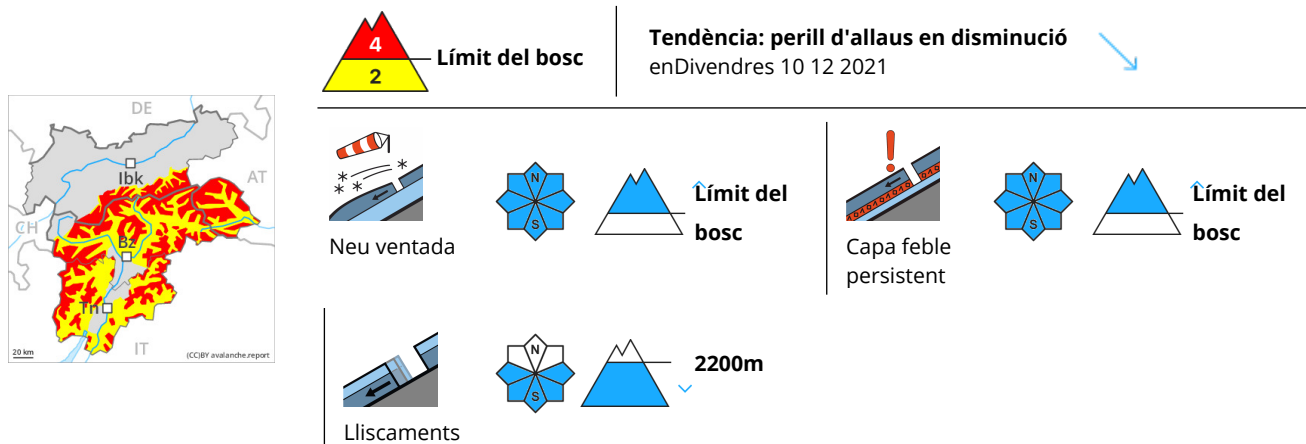


## Grau de Perill 4 - Fort



Fora de les pistes controlades la situació d'allaus és delicada. Neu ventada i capes febles persistents són la principal font de perill.

Les allaus poden en molts indrets ser desencadenades fins i tot al pas d'un sol muntanyenc. Precaució a totes les orientacions prop del límit del bosc, i també per sobre del límit del bosc. Els indrets perillosos són difícils de reconèixer fins i tot per un muntanyenc expert. Aquests són actualment freqüents també a les immediacions de les pistes. En altitud els punts perillosos són més nombrosos i grans.

Són possibles allaus naturals, sobretot de mida mitjana. Això s'aplica especialment als vessants amb acumulacions de neu ventada als sectors molt exposats al vent. Són possibles desencadenaments a distància.

També són d'esperar allaus de lliscament basal. Sobretot als vessants herbosos inclinats per sota dels 2200 m aproximadament.

Són necessàries molta atenció i prudència màxima.

## Mantell de neu

### Patrons de perill

pp.5: nevada després d'un període llarg fred

pp.6: neu freda i incohesiva i vent

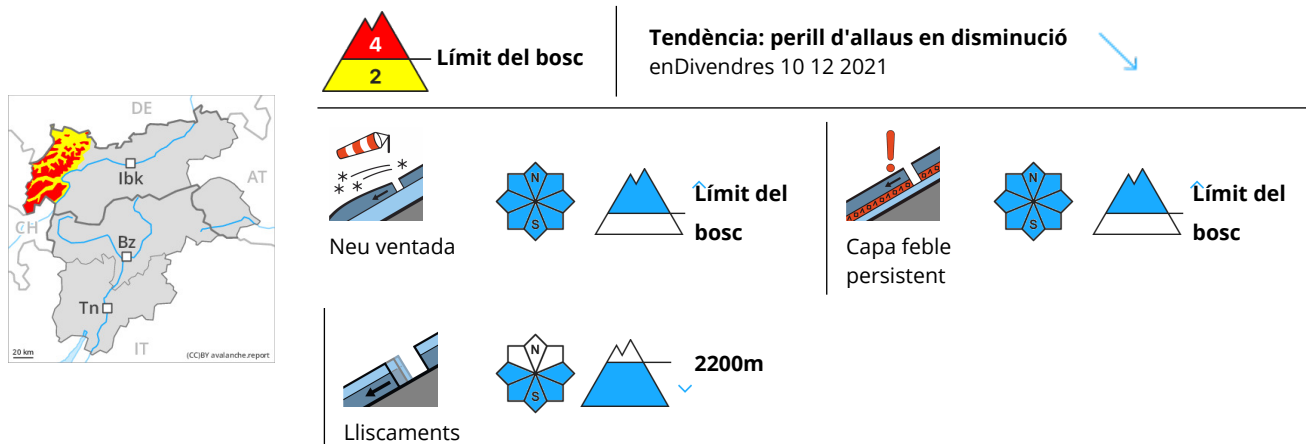
Fins al dijous es preveuen en una zona extensa de 20 a 40 cm de neu a totes les cotes, localment encara més. La neu recent i les plaques de vent nombroses i es troben a sobre d'un mantell feble de neu vella. El vent ha estat de fort a molt fort en una zona àmplia. A totes les orientacions, fins el dijous les plaques de vent augmentaran de mida novament. A la part central del mantell de neu es troben capes febles de cristalls angulosos. Especialment als vessants obacs prop del límit del bosc, i també per sobre del límit del bosc. També als vessants assolellats inclinats en altitud.

Els "whumpfs" i les fissures que propaguen indiquen l'estructura desfavorable del mantell de neu.

## Tendència

Amb les baixes temperatures i el vent fort, el mantell de neu no arribarà a consolidar-se. El mantell de neu roman procliu al desencadenament. Caurà una mica de neu.

## Grau de Perill 4 - Fort



Fora de les pistes controlades la situació d'allaus és delicada. Neu ventada i capes febles persistents són la principal font de perill.

Les allaus poden en molts indrets ser desencadenades fins i tot al pas d'un sol muntanyenc. Precaució a totes les orientacions prop del límit del bosc, i també per sobre del límit del bosc. Els indrets perillosos són difícils de reconèixer fins i tot per un muntanyenc expert. Aquests són actualment freqüents també a les immediacions de les pistes. En altitud els punts perillosos són més nombrosos i grans.

Són possibles allaus naturals, sobretot de mida mitjana. Això s'aplica especialment als vessants amb acumulacions de neu ventada als sectors molt exposats al vent. Són possibles desencadenaments a distància.

També són d'esperar allaus de lliscament basal. Sobretot als vessants herbosos inclinats per sota dels 2200 m aproximadament.

Són necessàries molta atenció i prudència màxima.

## Mantell de neu

### Patrons de perill

pp.5: nevada després d'un període llarg fred

pp.6: neu freda i incohesiva i vent

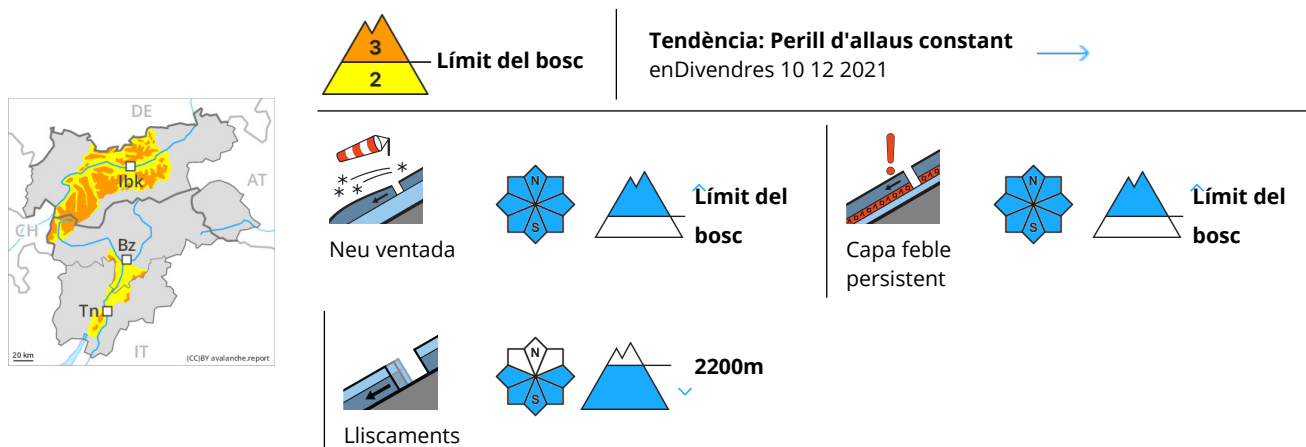
Fins al dijous es preveuen en una zona extensa de 30 a 50 cm de neu a totes les cotes. La neu recent i les plaques de vent nombroses i es troben a sobre d'un mantell feble de neu vella. El vent ha estat de fort a molt fort en una zona àmplia. A totes les orientacions, fins el dijous les plaques de vent augmentaran de mida novament. A la part central del mantell de neu es troben capes febles de cristalls angulosos. Especialment als vessants obacs prop del límit del bosc, i també per sobre del límit del bosc. També als vessants assolellats inclinats en altitud.

Els "whumpfs" i les fissures que propaguen indiquen l'estructura desfavorable del mantell de neu.

## Tendència

Amb les baixes temperatures i el vent fort, el mantell de neu no arribarà a consolidar-se. El mantell de neu roman procliu al desencadenament. Caurà una mica de neu.

## Grau de Perill 3 - Marcat



Fora de les pistes controlades la situació d'allaus és en alguns casos delicada. Atenció a la neu ventada i les capes febles persistents.

Les allaus poden en molts indrets ser desencadenades fins i tot al pas d'un sol muntanyenc. Precaució a totes les orientacions prop del límit del bosc, i també per sobre del límit del bosc. Els indrets perillosos són difícils de reconèixer fins i tot per un muntanyenc expert. Aquests són actualment freqüents també a les immediacions de les pistes. En altitud els punts perillosos són més nombrosos i grans.

Són possibles desencadenaments a distància i allaus naturals.

També són possibles allaus de lliscament basal. Sobretot als vessants herbosos inclinats per sota dels 2200 m aproximadament.

Són importants molta experiència en l'avaluació del perill d'allaus i prudència màxima.

## Mantell de neu

### Patrons de perill

pp.5: nevada després d'un període llarg fred

pp.6: neu freda i incohesiva i vent

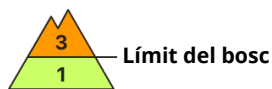
Fins al dijous es preveuen en una zona extensa de 15 a 30 cm de neu a totes les cotes, localment encara més. La neu recent i les plaques de vent nombroses i es troben a sobre d'un mantell feble de neu vella. El vent ha estat de fort a molt fort en una zona àmplia. A totes les orientacions, fins el dijous les plaques de vent augmentaran de mida novament. A la part central del mantell de neu es troben capes febles de cristalls angulosos. Especialment als vessants obacs prop del límit del bosc, i també per sobre del límit del bosc. També als vessants assolats inclinats en altitud.

Els "whumpfs" i les fissures que propaguen indiquen l'estructura desfavorable del mantell de neu.

## Tendència

Amb les baixes temperatures i el vent fort, el mantell de neu no arribarà a consolidar-se. El mantell de neu roman procliu al desencadenament.

## Grau de Perill 3 - Marcat



**Tendència: Perill d'allaus constant**  
en Divendres 10 12 2021 →



Neu ventada



Límit del bosc

### El problema de neu ventada recent és la principal font de perill.

Les plaques de vent més recents són inestables en totes les orientacions. Els indrets perillosos es troben sobretot prop de carenes, en canals i cubetes. Principalment prop del límit del bosc, i també per sobre del límit del bosc. Els indrets tan perillosos són generalitzats.

Les allaus poden ser desencadenades fins i tot al pas d'un sol muntanyenc i assolir mida mitjana.

També, de manera aïllada, les allaus seques poden desencadenar-se a les capes més profundes del mantell de neu. Això s'aplica als sectors del sud. Sobretot als vessants obacs molt inclinats prop del límit del bosc, i també per sobre del límit del bosc.

És necessària una certa experiència en l'avaluació del perill d'allaus.

### Mantell de neu

#### Patrons de perill

pp.6: neu freda i incohesiva i vent

Fins al dijous es preveuen en una zona àmplia 20 cm de neu a totes les cotes. El vent ha estat de moderat a fort en una zona àmplia. Les plaques de vent més recents descansen a sobre de capes toves. Als vessants obacs, a la part central del mantell de neu es troben, de manera aïllada, capes febles inestables. Això s'aplica als sectors del sud.

### Tendència

El problema de neu ventada recent és la principal font de perill. Les noves acumulacions de neu ventada romanen encara inestables.