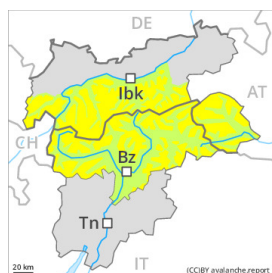






Grad de perill 2 - Moderat



Tendència: perill de lauegi constant
en Dissabte 25 12 2021



Coches fèbles
persistentes



2200m



Nhèu
ventada



2200m

Eth problèma de coches febles persistentes requerís atencion. Nhèu ventada per dessus des 2200 m aproximativament.

De manera isolada, es lauegi pòden desencadenar-se en mantèth feble de nhèu vielha per subrecargues febles. Especiaument enes pales ombrères fòrça arribentes per dessus des 2200 m aproximativament, e tanben enes pales soleienques arribentes en zònes de nauta montanha. De manera fòrça isolada, es lauegi pòden tanben arténher midas granas. Es "whumpfs" e es henerècles que propaguen son possibles senhaus de perill Desfavorables son sustot es endrets damb pòc celh de nhèu,. Es pales fòrça arribentes e pòc freqüentades an d'èster avalorades damb prudéncia.

Damb eth vent de moderat a fòrt deth quadrant nòrd-oèst , ath long des darrèri dies, per dessus des 2200 m aproximativament s'an format plaques de vent a viatges inestables. Aguestes darrères son en generau facilament identificables mès se pòden desencadenar de manera isolada enes sòns marges. Desfavorables son sustot es endrets de pas de pòca a molta nhèu,. Endrets perilhosi se tròben en particular en conques, canaus e ath darrèr de cambis abruptes de pendent e tanben enes endrets ombrèrs emparadi deth vent.

Celh de nhèu

Patrons de perill

pp.6: heired, nhèu sense coesion e vent

pp.7: zònes praubes de nhèu en zònes abundantes de nhèu

Ena part centrau deth mantèth de nhèu se tròben coches febles de cristalhs angulosi. Especiaument enes pales ombrères per dessus deth limit deth bòsc, e tanben enes pales soleienques en zònes de nauta montanha. Es perfius estratigrafics e es tèsti d'estabilitat confirmen era estabilitat extrèmament variabla a petita escala en aguestes còtes.

Es plaques de vent mès recentas non s'an estacat ben damb era nhèu vielha sustot en pales ombrères arribentes.

Damb era radiacion solara, s'a format ua crosta superficial. Sustot enes pales soleienques arribentes per dejós des 2800 m aproximativament. Es celhs de nhèu càmbien fòrça per dessus deth limit deth bòsc pera influéncia deth vent. Enes pales soleienques arribents i a mens nhèu dera acostumada.

Apròp deth limit deth bòsc, enes zònes ombrères e a sotavent: Eth mantèth de nhèu s'a facetat, damb ua superfícia febla formada per gibra.

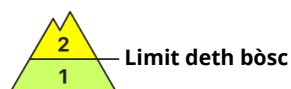
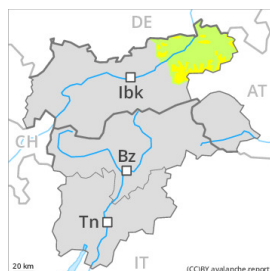
Locaument queirà un shinhau de nhèu.

Tendéncia



Era situacion de lauegi qu'ei majoritàriament favorabla. Enes pales pòc freqüentades e damb pòc celh de nhèu era situacion ei leugèrament mès perilhosa.

Grad de perillh 2 - Moderat



Tendència: perillh de lauegi constant
enDissabte 25 12 2021 →



Nhèu ventada



Limit deth bòsc

Eth problèma de nhèu ventada ac cau evitar.

Es plaques de vent mès recentes son en part inestables. Eres son principaument mès a lèu petites mès se pòden desencadenar damb facilitat. Especiaument enes zònes de celh prim. Es lauegi pòden desencadenar-se pes diuèrses coches de nhèu ventada e locaument arténher mida mejana. Precaucion enes pales ombrères arribentes per dessús deth limit deth bòsc, e tanben en totes es orientacions en altitud. Es pales fòrça arribentes e pòc freqüentades an d'èster trauessades d'un en un. S'arrecomane ua eleccion suenhada der itinerari.

Son possibles sonque isoladament lauegi d'esguitliment basau. Evitar es airaus damb henerècles d'esguitliment basau.

Celh de nhèu

Patrons de perillh

pp.6: heired, nhèu sense coesion e vent

pp.7: zònes praubes de nhèu en zònes abundantes de nhèu

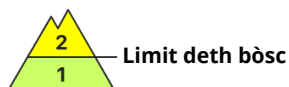
Eth vent serà provisionaument de moderat a fòrt. Es plaques de vent recentes e antigues son en part encara inestables. Eres non s'an estacat ben damb era nhèu vielha sustot en pales ombrères. Ena part centrau deth mantèth de nhèu se tròben coches febles de cristalhs angulosi. Especiaument enes pales ombrères per dessús deth limit deth bòsc, e tanben enes pales soleienques en còtes mejanes e nautes. Damb es temperatures doces, enes darrèri dies s'a format ua crosta superficial. Açò s'aplique especiaument enes pales ombrères arribentes, e tanben en totes es orientacions en còtes baishes e mejanes.

Apròp deth limit deth bòsc, enes zònes ombrères e a sotavent: Eth mantèth de nhèu s'a facetat, damb ua superfícia febla formada per gibra.

Tendència

Escàs afebliment deth perillh de lauegi. Enes pales ombrères era situacion ei mens favorabla.

Grad de perill 2 - Moderat



Tendència: perill de lauegi constant
enDissabte 25 12 2021 →



Nhèu ventada



Limit deth
bòsc



Coches
fèbles
persistentes



2200m

Nhèu ventada per dessus deth limit deth bòsc. Eth problèma de coches febles persistentes ac cau avalorar damb atencion.

Damb eth vent damb bohades fòrtes deth quadrant oèst, per dessus deth limit deth bòsc se formaràn plaques de vent a viatges inestables. Aguestes darrères son en generau facilament identificables e se pòden desencadenar de manèra isolada enes sòns marges. Desfavorables son sustot es endrets de pas de pòca a molta nhèu. Endrets perilhosi se tròben en particular en conques, canaus e ath darrèr de cambis abruptes de pendent e tanben enes endrets ombrèrs emparadi deth vent.

Tanben, de manèra fòrça isolada, es lauegi pòden desencadenar-se en mantèth feble de nhèu vielha ath pas d'un solet montanhaire. Especiaument enes pales ombrères fòrça arribentes per dessus des 2200 m aproximativament, e tanben enes pales soleienques arribentes en zònes de nauta montanha. De manèra fòrça isolada, es lauegi pòden tanben arténher mides granes. Es sons isoladi de "whumpf" son possibles senhaus de perill Desfavorables son sustot es endrets damb pòc celh de nhèu. Es pales ombrères fòrça arribentes e pòc freqüentades an d'èster avalorades damb prudècia.

Enes pales soleienques, son possibles sonque isoladament lauegi d'esguitliment basau. Evitar es airaus damb henerècles d'esguitliment basau.

Celh de nhèu

Patrons de perill

pp.6: heired, nhèu sense coesion e vent

pp.7: zònes praubes de nhèu en zònes abundantes de nhèu

Ena part centrau deth mantèth de nhèu se tròben coches febles de cristalhs angulosi. Especiaument enes pales ombrères per dessus deth limit deth bòsc, e tanben enes pales soleienques en zònes de nauta montanha. Enes zònes de celh prim era probabilitat de desencadenament ei superiora. Es perfius estratigrafics e es tèsti d'estabilitat confirmen era estabilitat extrèmament variabla a petita escala en aguestes còtes.

Es plaques de vent mès recentes non s'an estacat ben damb era nhèu vielha sustot en pales ombrères arribentes.

Damb era pujada de temperatures, s'a format ua crosta superficial. Sustot enes pales soleienques arribentes per dejós des 2800 m aproximativament. Es celhs de nhèu càmbien fòrça per dessus deth limit deth bòsc pera influència deth vent. Enes pales soleienques arribents i a mens nhèu dera acostumada. Apròp deth limit deth bòsc, enes zònes ombrères e a sotavent: Eth mantèth de nhèu s'a facetat, damb ua superfícia febla formada per gibra.



Tendéncia

Escàs afebliment deth perilh de lauegi. Enes pales ombrères era situacion ei mens favorabla.