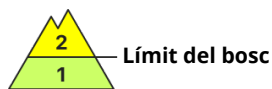


Grau de Perill 2 - Moderat



Tendència: Perill d'allaus constant
enDimecres 19 01 2022



Neu ventada



Límit del bosc

El problema de neu ventada recent requereix atenció.

Les noves acumulacions de neu ventada haurien de ser avaluades amb cautela en vessants drets. Amb la neu recent i el vent del quadrant nord amb ratxes fortes, s'han format plaques de vent majoritàriament de mida petita en altitud. La poca neu recent així com les plaques de vent que s'esperen sobretot adjacents a les carenes i en canals i cubetes es troben a sobre d'una superfície desfavorable del mantell de neu vella en vessants obacs molt inclinats i poc freqüentats per sobre del límit del bosc. De manera molt aïllada les allaus poden desencadenar-se pel mantell de neu vella de cristalls angulosos i assolir mida mitjana.

Precaució a les zones de mantell prim.

A més del perill de ser enterrat per una allau, cal tenir en compte també el perill de ser arrossegat cap a una trampa del terreny.

Mantell de neu

Patrons de perill

pp.6: neu freda i incohesiva i vent

pp.4: fred després de càlid /càlid després de fred

En alguns sectors han caigut de 10 a 15 cm de neu. Des del dilluns el vent ha estat de fort a molt fort en una zona àmplia. El vent transportarà la neu recent i la neu vella. Les noves acumulacions de neu ventada descansen a sobre de capes febles sobretot en vessants obacs molt inclinats per sobre del límit del bosc. Amb les temperatures suaus i la radiació solar, les plaques de vent s'han estabilitzat.

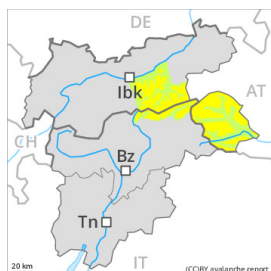
A la part central del mantell de neu es troben, de manera aïllada, capes febles. Això s'aplica especialment als vessants obacs molt inclinats per sobre dels 2400 m aproximadament.

En altitud els gruixos de neu varien molt per la influència del vent.

Tendència

El problema de neu ventada recent requereix atenció.

Grau de Perill 2 - Moderat



Tendència: Perill d'allaus constant
enDimecres 19 01 2022 →



Neu ventada



El problema de neu ventada recent requereix atenció.

Des del dilluns, amb el vent del quadrant nord amb ratxes fortes, s'han format plaques de vent majoritàriament de mida petita en altitud. Les noves acumulacions de neu ventada haurien de ser avaluades amb cautela en vessants drets. Els indrets perillosos es troben als vessants obacs molt inclinats per sobre dels 2400 m aproximadament i també en cubetes, canals i darrere de canvis sobtats de pendent. De manera molt aïllada les allaus poden desencadenar-se pel mantell de neu vella i assolir mida mitjana. Precaució a les zones de mantell prim.

A més del perill de ser enterrat per una allau, cal tenir en compte també el perill de ser arrossegat cap a una trampa del terreny.

Mantell de neu

Patrons de perill

pp.6: neu freda i incohesiva i vent

pp.4: fred després de càlid /càlid després de fred

Des del dilluns el vent ha estat de fort a molt fort en una zona àmplia. Caurà una mica de neu. El vent ha transportat la neu recent i la neu vella. Les noves acumulacions de neu ventada descansen a sobre de capes toves sobretot en orientacions oest a fins a l'est pel nord per sobre dels 2400 m aproximadament. El mantell de neu vell és ben consolidat de manera generalitzada. A la part central del mantell de neu es troben, de manera aïllada, capes febles. Això s'aplica especialment als vessants obacs molt inclinats per sobre dels 2400 m aproximadament.

En altitud els gruixos de neu varien molt per la influència del vent. Als vessants assolellats per sota dels 2200 m aproximadament només hi ha una mica de neu.

Tendència

El problema de neu ventada recent requereix atenció.

Grau de Perill 1 - Feble



Tendència: Perill d'allaus constant →
enDimecres 19 01 2022



Neu ventada



Límit del bosc

El problema de neu ventada recent requereix atenció.

El dilluns, amb el vent del quadrant nord amb ratxes fortes, s'han format plaques de vent majoritàriament de mida petita en altitud. Les noves acumulacions de neu ventada haurien de ser avaluades amb cautela en vessants drets. Els indrets perillosos es troben als vessants obacs molt inclinats i també en cubetes, canals i darrere de canvis sobtats de pendent. Això s'aplica especialment per sobre del límit del bosc. De manera molt aïllada les allaus poden desencadenar-se pel mantell de neu vella de cristalls angulosos i assolir mida mitjana. Precaució a les zones de mantell prim.

A més del perill de ser enterrat per una allau, cal tenir en compte també el perill de ser arrossegat cap a una trampa del terreny.

Mantell de neu

Patrons de perill

pp.6: neu freda i incohesiva i vent

pp.4: fred després de càlid /càlid després de fred

El dilluns el vent ha estat de moderat a fort en una zona àmplia. El vent ha transportat la neu recent i la neu vella. Les noves acumulacions de neu ventada es dipositaran a sobre de capes toves sobretot en orientacions oest a fins a l'est pel nord per sobre del límit del bosc.

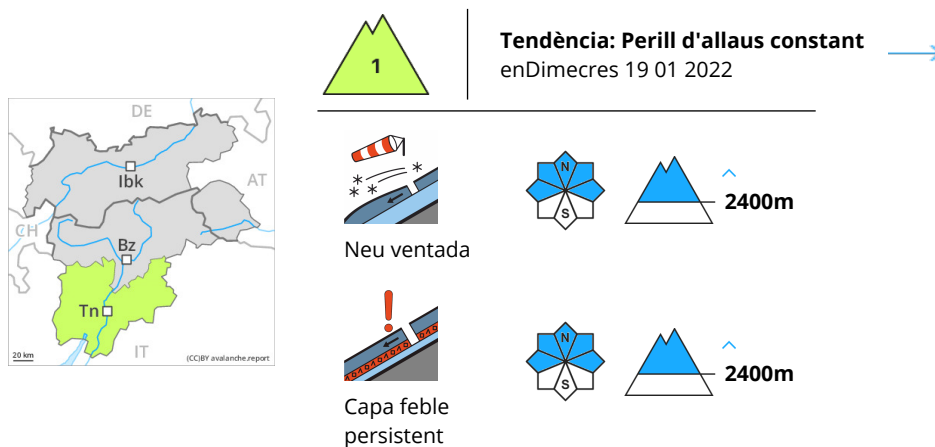
A la part central del mantell de neu es troben, de manera aïllada, capes febles. Això s'aplica especialment als vessants obacs molt inclinats per sobre dels 2400 m aproximadament.

En altitud els gruixos de neu varien molt per la influència del vent.

Tendència

El problema de neu ventada recent requereix atenció.

Grau de Perill 1 - Feble



La situació d'allaus és favorable en molts sectors. El problema de neu ventada recent requereix atenció.

Durant els darrers dies, amb el vent del quadrant nord amb ratxes fortes, s'han format plaques de vent majoritàriament de mida petita en altitud. Aquests indrets perillosos es troben als vessants obacs molt inclinats per sobre dels 2400 m aproximadament i també en cubetes, canals i darrere de canvis sobtats de pendent. Les noves acumulacions de neu ventada haurien de ser avaluades amb cautela en vessants drets. De manera molt aïllada les allaus poden desencadenar-se pel mantell de neu vella de cristalls angulosos i assolir mida mitjana. Precaució a les zones de mantell prim.

A més del perill de ser enterrat per una allau, cal tenir en compte també el perill de ser arrossegat cap a una trampa del terreny.

Mantell de neu

Amb les temperatures suaus i la radiació solar, el mantell de neu s'ha assentat. Als forapistes en molts indrets perill feble (1) d'allaus. Les observacions sobre el terreny i els tests d'estabilitat han confirmat que la situació d'allaus és favorable en molts sectors.

El vent amb ratxes fortes ha transportat la neu vella de feble cohesió. Les acumulacions de neu ventada haurien de ser avaluades amb cautela en vessants molt drets.

A la part central del mantell de neu es troben, de manera aïllada, capes febles. Això s'aplica especialment als vessants obacs molt inclinats per sobre dels 2400 m aproximadament.

En altitud els gruixos de neu varien molt per la influència del vent. Als vessants assolellats per sota dels 2200 m aproximadament només hi ha una mica de neu.

Tendència

La situació d'allaus és favorable en molts sectors.

Grau de Perill 1 - Feble



Tendència: Perill d'allaus constant →
enDimecres 19 01 2022



Neu ventada



2400m

La situació d'allaus és favorable en molts sectors. El problema de neu ventada recent requereix atenció.

Des del dilluns, amb el vent amb ratxes fortes, s'han format plaques de vent majoritàriament de mida petita en altitud. Les noves acumulacions de neu ventada haurien de ser avaluades amb cautela sobretot en vessants drets. De manera molt aïllada les allaus poden desencadenar-se pel mantell de neu vella i assolir mida mitjana. Precaució a les zones de mantell prim. Alguns indrets perillosos es troben als vessants obacs molt inclinats per sobre dels 2400 m aproximadament i també en cubetes, canals i darrere de canvis sobtats de pendent.

A més del perill de ser enterrat per una allau, cal tenir en compte també el perill de ser arrossegat cap a una trampa del terreny.

Mantell de neu

Patrons de perill

pp.6: neu freda i incohesiva i vent

El mantell de neu està ben consolidat. Les observacions sobre el terreny i els tests d'estabilitat han confirmat que la situació d'allaus és favorable en molts sectors.

Des del dilluns el vent ha estat de fort a molt fort en una zona àmplia. El vent ha transportat la neu vella de feble cohesió. Les noves acumulacions de neu ventada descansen a sobre de capes toves sobretot en orientacions oest a fins a l'est pel nord per sobre dels 2400 m aproximadament.

A la part central del mantell de neu es troben, de manera aïllada, capes febles. Això s'aplica especialment als vessants obacs molt inclinats per sobre dels 2400 m aproximadament.

En altitud els gruixos de neu varien molt per la influència del vent. En molts indrets hi ha menys neu de l'habitual.

Tendència

La situació d'allaus és favorable en molts sectors. El problema de neu ventada recent requereix atenció.