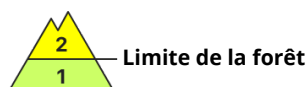
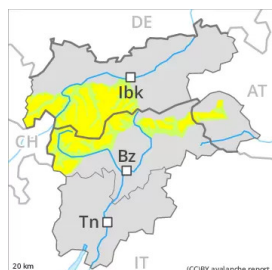


Degré de danger 2 - Limité



Tendance: danger d'avalanche constant →
leDimanche 30 01 2022

Neige récemment soufflée à évaluer avec précaution.

Neige récemment soufflée constituant le danger principal. Les accumulations récentes de neige soufflée peuvent être parfois déclenchées par un seul amateur de sports d'hiver à haute altitude et en haute montagne. Les endroits dangereux se situent spécialement sur les pentes raides à l'ombre ainsi que près des crêtes et des cols. Des avalanches sont plutôt petites. Les accumulations de neige soufflée se développent encore avec le vent fort. Celles-ci sont facilement reconnaissables pour un oeil exercé. Elles devraient être évitées spécialement en terrain très raide.

Sur la surface de neige dure il existe en terrain raide un risque de chute.

Manteau neigeux

Modèles de danger

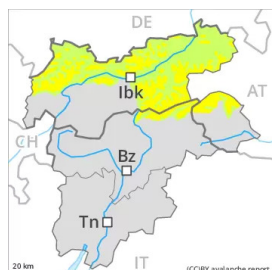
md.6: froid, neige légère et vent

Le vent fort a transporté la neige ancienne meuble. Les accumulations récentes de neige soufflée reposent sur des couches meubles surtout sur les pentes raides à l'ombre. Le manteau neigeux ancien est généralement stable. En altitude on trouve suivant l'influence du vent des hauteurs de neiges très différentes. Il y a peu de neige pour cette période de l'année.

Tendance

Neige récemment soufflée à surveiller.

Degré de danger 2 - Limité



Limite de la forêt

Tendance: danger d'avalanche constant →

leDimanche 30 01 2022

Neige récemment soufflée à évaluer avec précaution.

Neige récemment soufflée constituant le danger principal. Les accumulations récentes de neige soufflée peuvent être déclenchées par un seul amateur de sports d'hiver à haute altitude et en haute montagne. Les endroits dangereux se situent spécialement sur les pentes raides à l'ombre ainsi que près des crêtes et des cols. Des avalanches sont en partie de taille moyenne. Les accumulations de neige soufflée se développent encore avec le vent fort. Celles-ci sont facilement reconnaissables pour un oeil exercé.

Manteau neigeux

Modèles de danger

md.6: froid, neige légère et vent

Vendredi il est tombé de 5 à 15 cm de neige, localement plus. Le vent fort a transporté la neige fraîche, et partiellement aussi la neige ancienne. Les accumulations récentes de neige soufflée reposent sur des couches meubles surtout sur les pentes raides à l'ombre. Le manteau neigeux ancien est généralement stable. En altitude on trouve suivant l'influence du vent des hauteurs de neiges très différentes. Surtout sur les pentes ensoleillées il y a peu de neige.

Tendance

Neige récemment soufflée à surveiller.

Degré de danger 1 - Faible



Tendance: danger d'avalanche constant →

leDimanche 30 01 2022

Neige récemment soufflée à surveiller.

Neige récemment soufflée constituant le danger principal. Les accumulations récentes de neige soufflée peuvent encore être déclenchées de manière isolée à haute altitude et en haute montagne. Les endroits dangereux se situent spécialement sur les pentes raides à l'ombre ainsi que près des crêtes et des cols. Des avalanches sont généralement petites. Les accumulations de neige soufflée se développent encore avec le vent fort. Celles-ci sont facilement reconnaissables pour un oeil exercé. Elles devraient être évitées spécialement en terrain très raide.

Sur la surface de neige dure il existe en terrain raide un risque de chute.

Manteau neigeux

Modèles de danger

md.6: froid, neige légère et vent

Le vent fort a transporté la neige ancienne meuble. Les accumulations récentes de neige soufflée reposent sur des couches meubles surtout sur les pentes raides à l'ombre. Le manteau neigeux ancien est généralement stable. En altitude on trouve suivant l'influence du vent des hauteurs de neiges très différentes. Il y a peu de neige pour cette période de l'année.

Tendance

Neige récemment soufflée à surveiller.