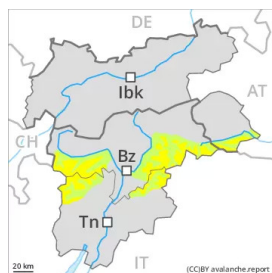




Gefahrenstufe 2 - Mäßig



Tendenz: Lawinengefahr bleibt gleich →

am Freitag, den 04.02.2022

Tribschnee vorsichtig beurteilen.

Tribschnee ist die Hauptgefahr. Die frischen Tribschneeansammlungen können in hohen Lagen und im Hochgebirge teilweise von einzelnen Wintersportlern ausgelöst werden. Die Gefahrenstellen liegen besonders an steilen Schattenhängen sowie in Kamm- und Passlagen. Lawinen sind eher klein.

Tribschneeansammlungen sollten im steilen Gelände gemieden werden.

Auf der harten Schneeoberfläche besteht im Steilgelände Absturzgefahr.

Schneedecke

Gefahrenmuster

gm.6: lockerer schnee und wind

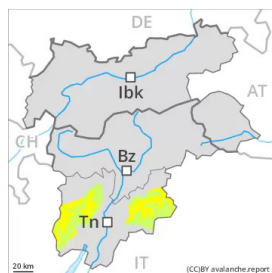
Es fielen 5 bis 20 cm Schnee. Der Wind blies stark bis stürmisch. Der starke Wind hat Schnee verfrachtet. Die Tribschneeansammlungen liegen vor allem an steilen Schattenhängen auf weichen Schichten. Die Altschneedecke ist meist stabil. In der Höhe liegen je nach Windeinfluss sehr unterschiedliche Schneehöhen. Es liegt für die Jahreszeit wenig Schnee.

Tendenz

Die Lawinengefahr bleibt bestehen.



Gefahrenstufe 2 - Mäßig



Tendenz: Lawinengefahr bleibt gleich →

am Freitag, den 04.02.2022

Tribschnee vorsichtig beurteilen.

Tribschnee ist die Hauptgefahr. Die frischen Tribschneeansammlungen können in hohen Lagen und im Hochgebirge teilweise von einzelnen Wintersportlern ausgelöst werden. Die Gefahrenstellen liegen besonders an steilen Schattenhängen sowie in Kamm- und Passlagen. Lawinen sind eher klein.

Tribschneeansammlungen sollten im steilen Gelände gemieden werden.

Auf der harten Schneeoberfläche besteht im Steilgelände Absturzgefahr.

Schneedecke

Gefahrenmuster

gm.6: lockerer schnee und wind

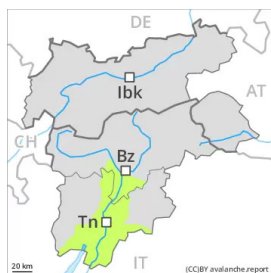
Es fiel wenig Schnee. Der Wind blies stark bis stürmisch. Der starke Wind hat Schnee verfrachtet. Die Tribschneeansammlungen liegen vor allem an steilen Schattenhängen auf weichen Schichten. Die Altschneedecke ist meist stabil. In der Höhe liegen je nach Windeinfluss sehr unterschiedliche Schneehöhen. Es liegt für die Jahreszeit wenig Schnee.

Tendenz

Die Lawinengefahr bleibt bestehen.



Gefahrenstufe 1 - Gering



Tendenz: Lawinengefahr bleibt gleich →

am Freitag, den 04.02.2022

Tribschnee beachten.

Tribschnee ist die Hauptgefahr. Frische und schon etwas ältere Tribschneeansammlungen können in hohen Lagen und im Hochgebirge vereinzelt ausgelöst werden. Die Gefahrenstellen liegen vor allem an sehr steilen Schattenhängen sowie in Kammlagen, Rinnen und Mulden. Lawinen sind meist klein. Sie sollten besonders im sehr steilen Gelände gemieden werden.

Auf der harten Schneeoberfläche besteht im Steilgelände Absturzgefahr.

Schneedecke

Gefahrenmuster

gm.6: lockerer schnee und wind

Der Wind blies stark bis stürmisch. Der starke Wind hat nur wenig Schnee verfrachtet.

Tribschneeansammlungen liegen vor allem an steilen Schattenhängen auf weichen Schichten. Die Altschneedecke ist allgemein stabil. In der Höhe liegen je nach Windeinfluss sehr unterschiedliche Schneehöhen. Es liegt für die Jahreszeit wenig Schnee.

Tendenz

Geringe Lawinengefahr.