



Degré de danger 3 - Marqué



Tendance: danger d'avalanche constant →

le Jeudi 10 02 2022

Neige soufflée et neige ancienne fragile à évaluer avec précaution.

Des accumulations de neige soufflée étendues se sont formées avec la neige fraîche et le vent de nord-ouest fort à tempétueux dans les derniers jours. Celles-ci peuvent être déclenchées par un seul amateur de sports d'hiver surtout sur les pentes exposées à l'ouest à sud-est en passant par le nord au-dessus de la limite de la forêt.

Des avalanches peuvent entraîner la neige ancienne fragile par endroits et atteindre une taille dangereuse. Des déclenchements à distance sont possibles. Les endroits dangereux sont assez fréquents. Ils se situent aux expositions ouest à est en passant par le nord en dessous d'environ 2400 m.

Avec le réchauffement diurne et le rayonnement solaire la probabilité de déclenchement d'avalanches de neige meuble humide augmente un peu sur les pentes extrêmement raides.

Dans les régions bien enneigées des avalanches de glissement et coulées sont possibles.

La situation avalancheuse actuelle demande un choix prudent des itinéraires.

Manteau neigeux

Modèles de danger

md.6: froid, neige légère et vent

md.7: zones avec peu de neige à coté des zones enneigées

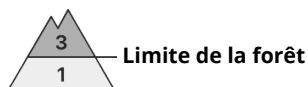
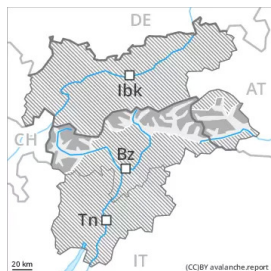
Le vent a soufflé en général tempétueusement. Les différentes accumulations de neige soufflée sont parfois encore mal liées entre elles et avec la neige ancienne. Au milieu du manteau neigeux des couches fragiles ayant subi une métamorphose constructive à grains anguleux sont présentes, notamment sur les pentes protégées du vent exposées à l'ouest, au nord et à l'est. Des bruits sourds et des fissures lors du passage sur le manteau neigeux sont des signes d'alarme qui attirent l'attention sur le danger.

Tendance

Le manteau neigeux reste fragile.



Degré de danger 3 - Marqué



Tendance: danger d'avalanche constant →

le jeudi 10 02 2022

Neige récemment soufflée à évaluer avec précaution.

Neige récemment soufflée constituant le danger principal. Des avalanches peuvent par endroits être déjà déclenchées par un seul amateur de sports d'hiver et atteindre une taille moyenne. Les endroits dangereux se situent au-dessus de la limite de la forêt ainsi qu' dans la zone de la limite de la forêt. Des avalanches peuvent de manière isolée être déclenchées aussi dans la neige ancienne fragile, notamment sur les pentes raides à l'ombre.

Sur les pentes extrêmement raides ensoleillées en cours de journée des avalanches de neige meuble humide isolées sont possibles.

Manteau neigeux

Modèles de danger

md.6: froid, neige légère et vent

md.7: zones avec peu de neige à coté des zones enneigées

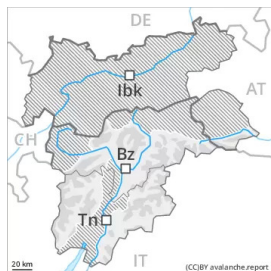
Le vent a soufflé en général tempétueusement. Les différentes accumulations de neige soufflée sont parfois encore mal liées entre elles et avec la neige ancienne, surtout sur les pentes très raides exposées à l'ouest, au nord et à l'est comme à proximité des crêtes à toutes expositions en altitude. La partie inférieure du manteau neigeux a subi une métamorphose constructive à grains anguleux, notamment sur les pentes protégées du vent à l'ombre.

Tendance

Le manteau neigeux reste parfois fragile.



Degré de danger 2 - Limité



Limite de la forêt

Tendance: danger d'avalanche constant

le jeudi 10 02 2022



Neige récemment soufflée constituant le danger principal.

Des accumulations de neige soufflée en partie fragiles se sont formées avec le vent de nord-ouest fort sur les pentes exposées au nord-ouest, au nord et au nord-est principalement. Elles devraient être évitées spécialement en terrain raide. Des avalanches peuvent être déjà déclenchées par un seul amateur de sports d'hiver, mais sont en général plutôt petites. Les endroits dangereux sont facilement identifiables pour un œil exercé.

Manteau neigeux

Modèles de danger

md.6: froid, neige légère et vent

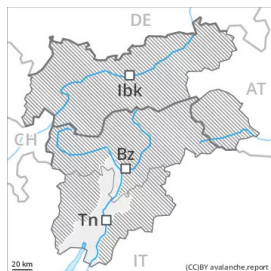
Le vent a soufflé partiellement tempétueusement. Les différentes accumulations de neige soufflée sont parfois encore mal liées avec la neige ancienne. La partie inférieure du manteau neigeux a subi une métamorphose constructive à grains anguleux, notamment sur les pentes protégées du vent à l'ombre. Il y a peu de neige pour cette période de l'année.

Tendance

Le danger d'avalanches subsiste.



Degré de danger 1 - Faible



Tendance: danger d'avalanche constant →

le jeudi 10 02 2022

Neige récemment soufflée à surveiller.

Les accumulations récentes de neige soufflée devraient être évitées spécialement en terrain raide. Des avalanches peuvent encore de manière isolée être déclenchées par un seul amateur de sports d'hiver, mais sont en général plutôt petites. Les endroits dangereux sont facilement identifiables pour un oeil exercé.

Manteau neigeux

Modèles de danger

md.6: froid, neige légère et vent

Le vent a soufflé partiellement fortement. Les différentes accumulations de neige soufflée sont parfois encore mal liées avec la neige ancienne. La partie inférieure du manteau neigeux a subi une métamorphose constructive à grains anguleux, notamment sur les pentes protégées du vent à l'ombre. Il y a peu de neige pour cette période de l'année.

Tendance

Attention à la neige récemment soufflée.