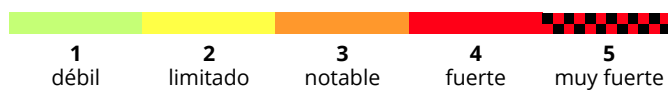
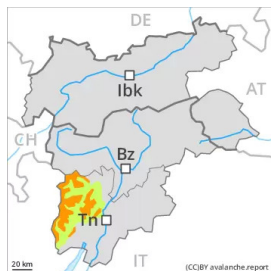


(CC)BY avalanche.report



Grado de Peligro 3 - Notable



Tendencia: peligro de aludes sin cambios →
en Martes 22.02.2022

El problema de nieve venteada debe ser evaluado con atención.

Con el viento de moderado a fuerte, se formarán placas de viento adicionales sobre todo cerca de los cordales de todas las orientaciones. Los lugares peligrosos se encuentran sobre todo en terreno inclinado por encima del límite del bosque y en canales, cubetas y detrás de los cambios abruptos de pendiente. Incluso un solo montañero puede fácilmente desencadenar aludes, de tamaño mediano.

En algunos lugares, los aludes de nieve seca pueden implicar la nieve antigua. Sobre todo en las laderas umbrías muy inclinadas en las zonas de transición de manto delgado a grueso.

Las capas débiles presentes en la nieve antigua requieren una elección conservadora de la ruta. Los sonidos puntuales de "whumpf" son posibles señales de peligro.

Manto nivoso

Patrones de peligro

pp.6: frío, nieve suelta y viento

El viento con rachas fuertes ha transportado intensamente la nieve reciente y la nieve antigua. Las placas de viento más recientes no se han unido bien con la nieve antigua sobre todo en laderas umbrías y generalmente en altitud. La unión entre las diversas placas de viento es localmente aún desfavorable. La nieve antigua consiste en cristales facetados. Sobre todo en las laderas umbrías. De momento hay poca nieve.

Tendencia

El problema de nieve venteada debe ser evaluado con atención. Las capas débiles presentes en la nieve antigua requieren una elección conservadora de la ruta.

Grado de Peligro 2 - Limitado



Límite del bosque

Tendencia: **peligro de aludes sin cambios** →
en Martes 22 02 2022

El problema de nieve venteada debe ser evaluado con atención.

Durante los últimos días, con el viento fuerte, se han formado placas de viento fácilmente desencadenables en todas las orientaciones. Estas últimas deben evitarse en la medida de lo posible. Los lugares peligrosos se encuentran especialmente en laderas inclinadas umbrías por encima de los 2200 m aproximadamente y cerca de cordales, en canales y cubetas por encima de los 1800 m aproximadamente. Los aludes pueden alcanzar tamaños medianos de manera aislada.

De manera muy aislada, los aludes de nieve seca pueden implicar la nieve antigua. Sobre todo en las laderas umbrías muy inclinadas en las zonas de transición de manto delgado a grueso, esto se aplica sobre todo por una sobrecarga fuerte.

Manto nivoso

Patrones de peligro

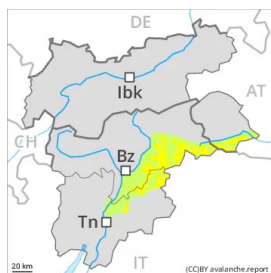
pp.6: frío, nieve suelta y viento

El viento con rachas fuertes ha transportado intensamente la nieve reciente y la nieve antigua. Las placas de viento más recientes permanecen inestables sobre todo en laderas umbrías y generalmente en altitud. La unión entre las diversas placas de viento es localmente aún desfavorable. La nieve antigua consiste en cristales facetados. Sobre todo en las laderas umbrías.

Tendencia

El problema de nieve venteada debe ser evaluado con atención.

Grado de Peligro 2 - Limitado



Tendencia: peligro de aludes sin cambios →
en Martes 22 02 2022

El problema de nieve venteada debe ser evaluado con atención.

Con el viento muy fuerte, se formarán pequeñas placas de viento en todas las orientaciones. Estas últimas son en parte inestables sobre todo en laderas inclinadas orientadas a noroeste, norte y este. Los lugares peligrosos se encuentran sobre todo en terreno inclinado por encima de los 2200 m aproximadamente y en canales y cubetas. Estos lugares peligrosos aumentarán con la altitud. Un solo montañero puede en algunos lugares desencadenar aludes. Estos últimos son como mínimo de tamaño en general pequeño. Las placas de viento menos recientes de la última semana pueden, de manera aislada, desencadenarse al paso de un solo montañero en laderas umbrías muy inclinadas y con poca nieve, especialmente en los márgenes. Las nuevas y las menos recientes acumulaciones de nieve venteada deberían evitarse siempre que sea posible sobre todo en laderas muy pendientes.

Manto nivoso

Patrones de peligro

pp.6: frío, nieve suelta y viento

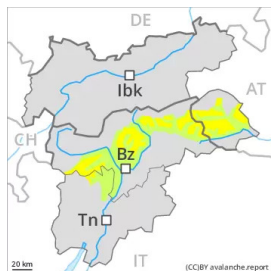
El viento muy fuerte transportará la nieve. Por encima de los 2200 m aproximadamente los espesores de nieve varían mucho por la influencia del viento. Las placas de viento recientes y antiguas no se unirán bien con la nieve antigua sobre todo en laderas umbrías y generalmente en altitud.

La nieve antigua consiste en cristales facetados. Sobre todo en las laderas umbrías.

Tendencia

Con el viento de fuerte a muy fuerte, se formarán placas de viento adicionales.

Grado de Peligro 2 - Limitado



Tendencia: peligro de aludes en aumento
en Martes 22 02 2022



El problema de nieve venteada reciente debe ser evaluado con atención.

La poca nieve reciente y las placas de viento en general pequeñas formadas por el viento del noroeste de fuerte a muy fuerte son en parte inestables sobre todo en laderas umbrías inclinadas por encima de los 2200 m aproximadamente. Estas últimas ya pueden desencadenarse al paso de un solo montañero. Los lugares peligrosos se encuentran sobre todo en las zonas umbrías y protegidas del viento y cerca de los cordales, en canales y cubetas. Line: en altura, los lugares peligrosos son un poco más frecuentes.

De manera muy aislada, los aludes de nieve seca pueden implicar la nieve antigua. Sobre todo en las laderas umbrías muy inclinadas en las zonas de transición de manto delgado a grueso, esto se aplica sobre todo por una sobrecarga fuerte.

Manto nivoso

Patrones de peligro

pp.6: frío, nieve suelta y viento

pp.7: zonas de poca nieve en entornos con mucha nieve

Caerá un poco de nieve. El viento soplará de fuerte a muy fuerte. Las placas de viento más recientes no se unirán bien con la nieve antigua sobre todo en laderas umbrías protegidas del viento. Ellas son en su mayoría más bien pequeñas pero propensas al desencadenamiento. Acumulaciones de nieve venteada más antiguas se han unido bastante bien con la nieve antigua.

La parte central del manto se ha facetado y es débil. Esto se aplica en las laderas umbrías por encima de los 2200 m aproximadamente.

Tendencia

A consecuencia de la nieve reciente y el viento fuerte, el peligro de aludes aumentará sin subir de grado.

Grado de Peligro 2 - Limitado



Límite del bosque

Tendencia: peligro de aludes sin cambios
en Martes 22.02.2022



Nieve venteada y nieve húmeda son la principal fuente de peligro.

Con el viento fuerte del cuadrante noroeste, se formarán placas de viento adicionales. Las acumulaciones de nieve venteada menos recientes se han unido bien con la nieve antigua sobre todo en orientaciones sur a este por el sudeste. En las laderas umbrías inclinadas son posibles aludes de tamaño pequeño y mediano. En las laderas con placas de viento y en las cubetas, canales y detrás de los cambios abruptos de pendiente la probabilidad de desencadenamiento es superior.

Durante la tarde son posibles avalanchas de deslizamiento basal aisladas.

Manto nivoso

Patrones de peligro

pp.6: frío, nieve suelta y viento

De momento hay poca nieve. El viento con rachas fuertes ha transportado la nieve antigua de débil cohesión.

La nieve antigua consiste en cristales facetados. Principalmente en las laderas umbrías.

Tendencia

El problema de nieve venteada debe ser evaluado con atención.