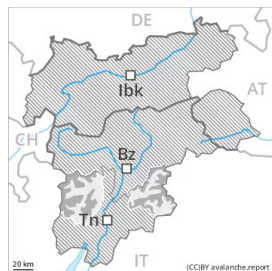




Degré de danger 3 - Marqué



Tendance: danger d'avalanche constant →

le Mercredi 23 02 2022

Neige récemment soufflée constituant le danger principal.

Des accumulations de neige soufflée supplémentaires se forment avec le vent de nord fort à tempétueux. Des accumulations de neige soufflée facilement déclenchables se forment surtout à proximité des crêtes à toutes les expositions ainsi qu'au-dessus de la limite de la forêt. Les avalanches sont généralement petites mais de manière isolée facilement déclenchables. Dans le manteau neigeux des couches fragiles sont présentes sur les pentes à l'ombre. Des avalanches sèches peuvent être déclenchées déjà de manière isolée avec une surcharge faible dans les couches profondes du manteau neigeux.

Manteau neigeux

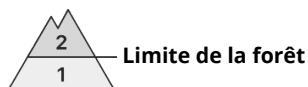
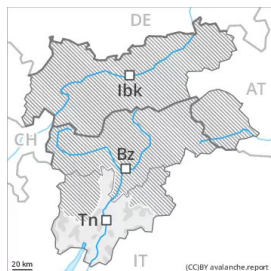
À haute altitude et en haute montagne on observe moins de neige que d'habitude. Le vent fort a transporté la neige ancienne meuble. Les accumulations de neige soufflée généralement petites sont mal liées avec la neige ancienne. Au milieu du manteau neigeux des couches fragiles sont présentes, notamment à haute altitude et en haute montagne.

Tendance

Avec le vent du nord fort le danger d'avalanches augmente au sein du degré de danger.



Degré de danger 2 - Limité



Tendance: danger d'avalanche constant →

le Mercredi 23 02 2022

Neige récemment soufflée constituant le danger principal.

Des accumulations de neige soufflée supplémentaires se forment avec le vent de nord fort à tempétueux. Des accumulations de neige soufflée en général petites se forment surtout à proximité des crêtes à toutes les expositions ainsi qu'au-dessus de la limite de la forêt. Quelques endroits dangereux se situent spécialement sur les pentes très raides à l'ombre au-dessus d'environ 1900 m. Les avalanches sont généralement petites mais de manière isolée facilement déclenchables.

Manteau neigeux

À haute altitude et en haute montagne on observe moins de neige que d'habitude. Le vent fort a transporté la neige ancienne meuble. Les accumulations de neige soufflée généralement petites sont mal liées avec la neige ancienne surtout sur les pentes raides à l'ombre et en général à haute altitude et en haute montagne. Sous la limite de la forêt il y a trop peu de neige pour les sports d'hiver.

Tendance

Avec le vent du nord fort le danger d'avalanches augmente au sein du degré de danger.