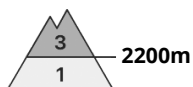
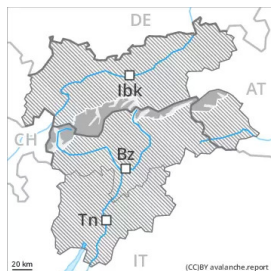


Grad de perilh 3 - Mercat



Tendència: perilh de lauegi constant →
enDiuendres 25 02 2022

Es coches febles presentes ena nhèu vielha requerissen precaucion Eth problèma de nhèu ventada ac cau avalorar damb atencion.

Es plaques de vent des darrèri dies son en part encara inestables. Eres se pòden desencadenar ath pas d'un unic montanhaire. Es endrets perilhosi se tròben enes pales ombrères arribentes per dessús des 2200 m aproximativament. Apròp des crestes, en canaus e conques es endrets perilhosi son mès nombrosi. En quauqui endrets, es lauegi pòden desencadenar-se enes coches mès pregones deth mantèth de nhèu ja ath pas d'un unic montanhaire. Açò s'aplique enes pales arribentes orientades a oèst, nòrd e èst entre es 2200 e es 2600 m aproximativament. Es lauegi pòden, en part, arténher mides perilhosament granes.

Damb era pujada dera temperatura e era radiacion solara diürna, enes pales soleienques extrèmament arribentes son possibles quauqu'uns lauegi de nhèu sense coesion de mida petita.

Celh de nhèu

Patrons de perilh

pp.6: heired, nhèu sense coesion e vent

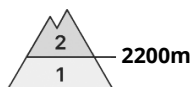
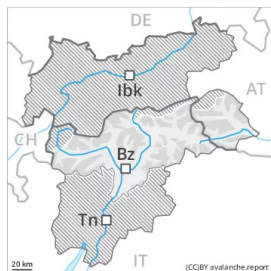
Damb eth vent de moderat a fòrt deth sud-oèst, eth dijaus, se formaràn plaques de vent addicionaus. Eth ligam intèrn entre es diuèrses plaques de vent e damb era nhèu vielha ei locaument desfavorable. Eres son en generau facilament identificables mès favorables ath desencadenament.

Era part centrau deth mantèth s'a facetat e ei febla. Sustot enes pales ombrères entre es 2200 e es 2600 m aproximativament.

Tendència

Damb eth heiredament e eth vent de feble a moderat der oèst, ath long des següenti dies es plaques de vent s'estabilizaràn.

Grad de perilh 2 - Moderat



Tendència: perilh de lauegi constant →
enDiuendres 25 02 2022

Eth problèma de nhèu ventada ac cau avalorar damb atencion.

Es plaques de vent des darrèri dies representen era hònt principau de perilh. Eres son principaument sonque petites mès favorables ath desencadenament. Eres ja se pòden desencadenar ath pas d'un unic montanhaire sustot en pales ombrères arribentes per dessus des 2200 m aproximativament. Es endrets perilhosi se tròben sustot enes zònes emparades deth vent e tanben en conques, canaus e ath darrèr de cambis sobtes de pendent.

De manèra fòrça isolada, es lauegi pòden desencadenar-se tanben enes coches mès pregones deth mantèth de nhèu. Açò s'aplique enes pales arribentes orientades a oèst, nòrd e èst entre es 2200 e es 2600 m aproximativament. Es lauegi pòden arténher mides granes de manèra isolada.

Celh de nhèu

Patrons de perilh

pp.6: heired, nhèu sense coesion e vent

Damb eth vent de moderat a fòrt deth sud-oèst, eth dijaus, se formaràn plaques de vent addicionaus. Es plaques de vent recentes e antigues non s'estacaràn ben damb era nhèu vielha sustot en pales ombrères emparades deth vent. Eres son en generau facilament identificables mès favorables ath desencadenament. Era part centrau deth mantèth s'a facetat e ei febla. Sustot enes pales ombrères entre es 2200 e es 2600 m aproximativament.

Tendència

Es plaques de vent mès recentes representen era hònt principau de perilh. Damb eth heiredament e eth vent de feble a moderat der oèst, ath long des següenti dies es plaques de vent s'estabilizaràn.