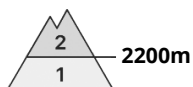
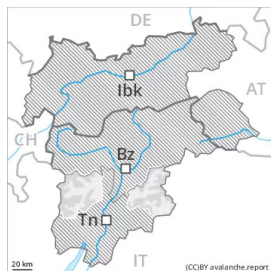




## Grado de Peligro 2 - Limitado



**Tendencia: peligro de aludes sin cambios** →  
en Lunes 28 02 2022

El manto de nieve es estable en la mayoría de casos. Atención al problema de nieve venteada reciente.

Con el viento fuerte del norte, se han formado placas de viento a veces inestables localmente. Estos lugares peligrosos se encuentran sobre todo en laderas muy inclinadas umbrías en altitud y en canales, cubetas y detrás de los cambios abruptos de pendiente. Ellas en general son fácilmente identificables. En las laderas umbrías inclinadas, las capas débiles presentes en la nieve antigua pueden ser desencadenadas de manera aislada y especialmente con sobrecargas fuertes. En cotas inferiores y por debajo del límite del bosque el manto de nieve es bien consolidado.

### Manto nivoso

En cotas altas y zonas de alta montaña hay menos nieve de lo habitual. En muchos lugares no hay nieve. Con las temperaturas suaves, la radiación solar y el viento de débil a moderado, en los últimos días las placas de viento se han estabilizado. Especialmente en las laderas solanas. Aquí el manto de nieve es mejor consolidado.

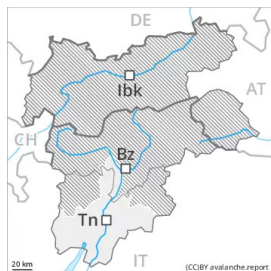
El manto de nieve antiguo es proclive al desencadenamiento en algunos lugares. Sobre todo en las laderas umbrías entre los 2200 y los 2600 m aproximadamente.

### Tendencia

Con la radiación solar, durante los próximos días las placas de viento se estabilizarán.



## Grado de Peligro 1 - Débil



**Tendencia: peligro de aludes sin cambios** →  
en Lunes 28 02 2022

El manto de nieve es estable en la mayoría de casos. En muchos lugares solo hay un poco de nieve.

Las nuevas y las antiguas acumulaciones de nieve venteada son en su mayoría pequeñas y pueden desencadenarse solo de manera aislada. Algunos lugares peligrosos se encuentran sobre todo en las laderas umbrías extremas por encima de los 2200 m aproximadamente. En el resto de sectores el manto de nieve es bien consolidado. La dura superficie del manto de nieve es peligrosa por resbalones en las laderas inclinadas.

### Manto nivoso

Hay menos nieve de lo habitual. Por debajo del límite del bosque no hay suficiente nieve para la práctica de los deportes de invierno. El manto de nieve es en su mayor parte estable, con una costra de rehielo estable en superficie.

### Tendencia

El peligro de aludes permanecerá invariable.