



Grado de Peligro 2 - Limitado



Tendencia: peligro de aludes en disminución
en Miércoles 02 03 2022



El problema de nieve venteada reciente es la principal fuente de peligro.

Las placas de viento más recientes son en parte inestables. Ellas pueden desencadenarse al paso de un solo montañero sobre todo en laderas umbrías inclinadas por encima de los 2200 m aproximadamente. Las placas de viento, en su mayoría de tamaño pequeño, son claramente identificables por un montañero experto. Line: en altura los lugares peligrosos son más numerosos. Principalmente cerca de los cordales. De manera muy aislada, los aludes pueden desencadenarse en la nieve antigua sobre todo por sobrecargas fuertes. Precaución sobre todo en zonas de transición de manto delgado a profundo en las laderas umbrías extremadamente inclinadas en altitud. Los lugares peligrosos son pero resultan muy difíciles de reconocer.

Manto nivoso

Patrones de peligro

pp.6: frío, nieve suelta y viento

pp.7: zonas de poca nieve en entornos con mucha nieve

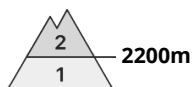
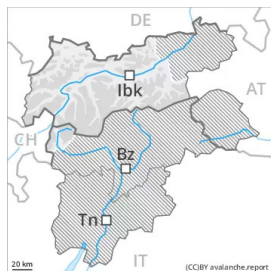
Con el viento con rachas fuertes, en los últimos días se han formado nuevas placas de viento. Las placas de viento más recientes no se han unido bien con la nieve antigua sobre todo en laderas umbrías protegidas del viento en altitud.

En la parte central del manto de nieve se encuentran capas débiles de cristales angulosos. El manto de nieve antiguo es proclive al desencadenamiento en algunos lugares. Sobre todo en los terrenos poco frecuentados en las laderas umbrías muy inclinadas.

Tendencia

El peligro de aludes disminuirá progresivamente. Algunos lugares peligrosos se encuentran sobre todo en las laderas umbrías inclinadas y poco frecuentadas.

Grado de Peligro 2 - Limitado



Tendencia: peligro de aludes sin cambios →
en Miércoles 02 03 2022

Capas débiles persistentes. Nieve venteada reciente.

En algunos lugares, los aludes pueden desencadenarse en el manto débil de nieve antigua sobre todo por sobrecargas fuertes. Esto se aplica principalmente en las laderas umbrías muy inclinadas entre los 2200 y los 2600 m aproximadamente en terreno poco frecuentadas. Algunos lugares peligrosos se encuentran también cerca de los cordales por encima de los 2600 m aproximadamente. Precaución sobre todo en zonas de transición de manto delgado a profundo, y en las zonas de manto delgado. Los aludes son como mínimo de tamaño mediano.

Además en altitud las placas de viento más recientes de los últimos días son en algunos casos proclives al desencadenamiento. Ellas pueden desencadenarse al paso de un solo montañero sobre todo en laderas umbrías inclinadas por encima de los 2200 m aproximadamente. Line: en altura los lugares peligrosos son más numerosos. Principalmente cerca de los cordales. Acumulaciones de nieve venteada son fácilmente identificables. Ellas si es posible deberían evitarse.

Manto nivoso

Patrones de peligro

pp.7: zonas de poca nieve en entornos con mucha nieve

pp.6: frío, nieve suelta y viento

La parte central del manto se ha facetado y es débil. Sobre todo en las laderas umbrías entre los 2200 y los 2600 m aproximadamente. Pero de manera aislada en las zonas de manto delgado cerca de los cordales por encima de los 2600 m aproximadamente. A lo largo de la frontera con Suiza y en la Vallelunga el manto de nieve es más propenso al desencadenamiento.

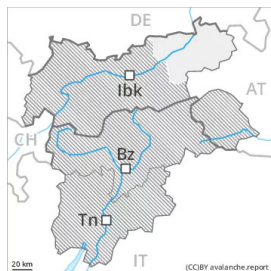
Con el viento con rachas fuertes, se han formado nuevas placas de viento. Estas últimas no se han unido bien con la nieve antigua sobre todo en laderas umbrías protegidas del viento y en las zonas de alta montaña. Ellas son en su mayoría pequeñas.

Tendencia

Las condiciones meteorológicas causarán una gradual consolidación del manto de nieve. Los aludes de nieve seca pueden, de manera muy aislada, producir un desencadenamiento en la nieve antigua y alcanzar tamaños medianos.



Grado de Peligro 1 - Débil



Tendencia: peligro de aludes sin cambios →
en Miércoles 02 03 2022

El problema de nieve venteada reciente requiere atención.

Las placas de viento de tamaño más bien pequeño de los últimos días son en parte inestables sobre todo en laderas umbrías muy inclinadas en altitud. Ellas son claramente identificables por un montañero experto. Precaución sobre todo cerca de los cordales.

Manto nivoso

Patrones de peligro

pp.6: frío, nieve suelta y viento

pp.7: zonas de poca nieve en entornos con mucha nieve

Con el viento con rachas fuertes, se han formado nuevas placas de viento. Estas últimas no se han unido bien con la nieve antigua sobre todo en laderas umbrías protegidas del viento.

Tendencia

La situación de aludes es más bien favorable en muchos lugares.