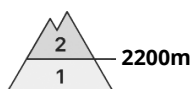






Gefahrenstufe 2 - Mäßig



Tendenz: Lawinengefahr bleibt gleich →
am Donnerstag, den 03.03.2022

Schwacher Altschnee. Frischer Triebsschnee.

Stellenweise können Lawinen vor allem mit großer Belastung im schwachen Altschnee ausgelöst werden. Dies besonders an sehr steilen Schattenhängen zwischen etwa 2200 und 2600 m im selten befahrenen Gelände. Einzelne Gefahrenstellen liegen auch in Kammlagen oberhalb von rund 2600 m. Vorsicht vor allem an Übergängen von wenig zu viel Schnee sowie an eher schneearmen Stellen. Lawinen sind meist mittelgroß.

Zudem sind die frischen Triebsschneeanisammlungen der letzten Tage in der Höhe teils störanfällig. Sie können besonders an steilen Schattenhängen oberhalb von rund 2400 m von einzelnen Wintersportlern ausgelöst werden. In der Höhe sind die Gefahrenstellen häufiger, v.a. in Kammlagen. Triebsschneeanisammlungen sind gut erkennbar. Sie sollten möglichst gemieden werden.

Schneedecke

Gefahrenmuster

gm.7: schneearm neben schneereich

gm.6: lockerer schnee und wind

Der mittlere Teil der Schneedecke ist kantig aufgebaut und schwach, besonders an Schattenhängen zwischen etwa 2200 und 2600 m, vereinzelt aber auch an eher schneearmen Stellen in Kammlagen oberhalb von rund 2600 m. Entlang der Grenze zur Schweiz und in Langtaufers ist die Schneedecke störanfälliger.

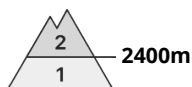
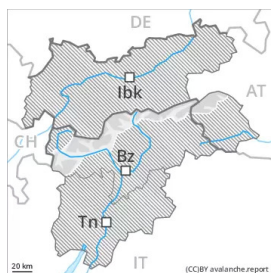
Mit teils starkem Wind entstanden Triebsschneeanisammlungen. Diese sind besonders an windgeschützten Schattenhängen und im Hochgebirge schlecht mit dem Altschnee verbunden. Sie sind meist klein.

Tendenz

Die Wetterbedingungen führen zu einer allmählichen Verfestigung der Schneedecke. Trockene Lawinen können sehr vereinzelt im Altschnee ausgelöst werden und mittlere Größe erreichen.



Gefahrenstufe 2 - Mäßig



Tendenz: Lawinengefahr nimmt ab
am Donnerstag, den 03.03.2022



Frischen Tribschnee beachten.

Die Tribschneeansammlungen der letzten Tage sind teils noch störanfällig. Vorsicht vor allem an sehr steilen Schattenhängen oberhalb von rund 2400 m sowie in Kammlagen im Hochgebirge. Die Tribschneeansammlungen sind für Geübte gut erkennbar.

Vereinzelte können Lawinen vor allem mit großer Belastung im Altschnee ausgelöst werden. Dies vor allem an Übergängen von wenig zu viel Schnee an sehr steilen Schattenhängen in der Höhe. Solche Gefahrenstellen sind schwer zu erkennen.

Schneedecke

Gefahrenmuster

gm.6: lockerer schnee und wind

gm.7: schneearm neben schneereich

Mit teils starkem Wind entstanden in den letzten Tagen Tribschneeansammlungen. Diese liegen vor allem an Schattenhängen auf weichen Schichten.

Im mittleren Teil der Schneedecke sind einzelne Schwachschichten vorhanden, besonders im selten befahrenen Gelände an sehr steilen Schattenhängen.

Es liegt für die Jahreszeit wenig Schnee.

Tendenz

Mehrheitlich günstige Lawinensituation.



Gefahrenstufe 1 - Gering



Tendenz: Lawinengefahr nimmt ab
am Donnerstag, den 03.03.2022



Verbreitet günstige Lawinensituation. Frischen Tribschnee beachten.

Die frischen Tribschneeansammlungen sind meist klein und nur vereinzelt auslösbar. Vorsicht vor allem an sehr steilen Schattenhängen oberhalb von rund 2400 m sowie in Kammlagen im Hochgebirge. Die Tribschneeansammlungen sind für Geübte gut erkennbar.

Sehr vereinzelt können Lawinen vor allem mit großer Belastung im Altschnee ausgelöst werden. Dies vor allem an Übergängen von wenig zu viel Schnee an sehr steilen Schattenhängen in der Höhe. Solche Gefahrenstellen sind schwer zu erkennen.

Schneedecke

Gefahrenmuster

gm.6: lockerer schnee und wind

gm.7: schneearm neben schneereich

Mit teils starkem Wind entstanden in den letzten Tagen Tribschneeansammlungen. Diese haben sich recht gut mit dem Altschnee verbunden.

Die Altschneedecke ist meist günstig. Im mittleren Teil der Schneedecke sind sehr vereinzelt Schwachschichten vorhanden, besonders im selten befahrenen Gelände an sehr steilen Schattenhängen. Es liegt für die Jahreszeit wenig Schnee.

Tendenz

Mehrheitlich günstige Lawinensituation.



Gefahrenstufe 1 - Gering



Tendenz: Lawinengefahr bleibt gleich →

am Donnerstag, den 03.03.2022

Verbreitet günstige Lawinensituation.

Die eher kleinen Tribschneeansammlungen der letzten Tage sind vor allem an sehr steilen Schattenhängen in der Höhe teils störanfällig. Sie sind für Geübte gut erkennbar. Vorsicht vor allem in Kammlagen.

Schneedecke

Gefahrenmuster

gm.6: lockerer schnee und wind

Mit teils starkem Wind entstanden in den letzten Tagen frische Tribschneeansammlungen. Diese sind besonders an windgeschützten Schattenhängen in hohen Lagen schlecht mit dem Altschnee verbunden.

Tendenz

Verbreitet recht günstige Lawinensituation.



Gefahrenstufe 1 - Gering



Tendenz: Lawinengefahr nimmt ab
am Donnerstag, den 03.03.2022



Verbreitet günstige Lawinensituation. Frischen Tribschnee beachten.

Die frischen Tribschneeansammlungen sind meist klein und nur vereinzelt auslösbar. Vorsicht vor allem an sehr steilen Schattenhängen oberhalb von rund 2400 m sowie in Kammlagen im Hochgebirge. Die Tribschneeansammlungen sind für Geübte gut erkennbar.

Sehr vereinzelt können Lawinen vor allem mit großer Belastung im Altschnee ausgelöst werden. Dies vor allem an Übergängen von wenig zu viel Schnee an sehr steilen Schattenhängen in der Höhe. Solche Gefahrenstellen sind schwer zu erkennen.

Schneedecke

Gefahrenmuster

gm.6: lockerer schnee und wind

gm.7: schneearm neben schneereich

Mit teils starkem Wind entstanden in den letzten Tagen Tribschneeansammlungen. Diese haben sich recht gut mit dem Altschnee verbunden.

Die Altschneedecke ist meist günstig. Im mittleren Teil der Schneedecke sind sehr vereinzelt Schwachschichten vorhanden, besonders im selten befahrenen Gelände an sehr steilen Schattenhängen.

Tendenz

Verbreitet günstige Lawinensituation.