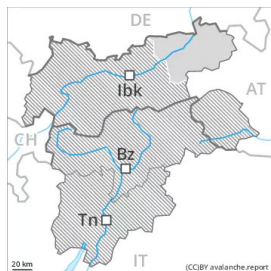






Grado de Peligro 2 - Limitado



Tendencia: peligro de aludes sin cambios →
en Viernes 08 04 2022

Aún son posibles purgas y avalanchas de nieve muy húmeda.

La superficie del manto de nieve se enfriará apenas durante la noche nublada y ya se ablandará por la mañana. Ya durante la madrugada, son posibles de manera aislada avalanchas de nieve muy húmeda sin cohesión de tamaño pequeño a mediano. Esto se aplica en todas las orientaciones. Además son posibles de manera aislada avalanchas de deslizamiento basal de tamaño pequeño y mediano. A consecuencia de la humedad del aire, en el transcurso de la jornada el peligro de aludes de nieve muy húmeda y de deslizamiento basal aumentará posteriormente.

Manto nivoso

Patrones de peligro

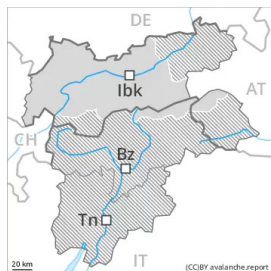
pp.10: escenario de primavera

Con las temperaturas suaves y el cielo muy nublado, durante la noche el manto de nieve no llegará a consolidarse. La superficie del manto de nieve ya se ablandará por la mañana. En el transcurso de la jornada la elevada humedad del aire causará por debajo de los 2400 m aproximadamente una pérdida de la resistencia en el interior del manto de nieve. Por debajo del límite del bosque en general no hay suficiente nieve para la práctica de los deportes de invierno.

Tendencia

El peligro principal son las avalanchas de fusión y de deslizamiento basal.

Grado de Peligro 2 - Limitado



Tendencia: peligro de aludes sin cambios →
en Viernes 08/04/2022

Aún son posibles purgas y avalanchas de nieve muy húmeda. El problema de nieve venteada reciente requiere atención.

El viento fuerte transportará la nieve reciente y la nieve antigua. Las placas de viento más recientes pueden en algunos casos desencadenarse de manera accidental en laderas umbrías inclinadas en cotas altas y zonas de alta montaña. Los lugares peligrosos se encuentran especialmente cerca de cordales, en canales y cubetas por encima de los 2600 m aproximadamente.

Los aludes de nieve húmeda y muy húmeda pueden desencadenarse en las capas cercanas a la superficie del manto de nieve ya al paso de un único montañero. Con el aire húmedo, especialmente en las laderas muy inclinadas y por debajo de los 2400 m aproximadamente son posibles avalanchas de deslizamiento basal y purgas de nieve muy húmeda de tamaño pequeño a mediano.

Manto nivoso

Patrones de peligro

pp.10: escenario de primavera

pp.6: frío, nieve suelta y viento

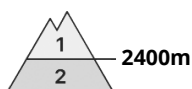
Se prevén en una zona amplia 10 cm de nieve por encima de los 2000 m aproximadamente, localmente más. El viento soplará en algunos casos fuerte. Nuevas acumulaciones de nieve venteada se depositarán encima de capas blandas sobre todo en laderas umbrías inclinadas por encima de los 2600 m aproximadamente.

La superficie del manto de nieve se enfriará apenas durante la noche nublada y ya se ablandará por la mañana. Esto se aplica principalmente en las laderas solanas inclinadas. También en todas las orientaciones por debajo de los 2400 m aproximadamente.

Tendencia

Nieve venteada reciente en las zonas de alta montaña. En cotas medias y altas, son aún posibles avalanchas de nieve muy húmeda y de deslizamiento basal.

Grado de Peligro 2 - Limitado



Tendencia: peligro de aludes sin cambios →
en Viernes 08 04 2022

Aún son posibles purgas y avalanchas de nieve muy húmeda.

La superficie del manto de nieve se enfriará apenas durante la noche nublada y ya se ablandará por la mañana. Ya durante la madrugada, son posibles de manera aislada avalanchas de nieve muy húmeda sin cohesión de tamaño pequeño a mediano. Esto se aplica en todas las orientaciones por debajo de los 2400 m aproximadamente. A consecuencia de la humedad del aire, en el transcurso de la jornada el peligro aumentará posteriormente.

Además hay un cierto peligro de aludes de deslizamiento basal. Esto se aplica en las laderas herbosas inclinadas en los sectores con mucha nieve. Evitar las áreas con grietas de deslizamiento basal si es posible.

Manto nivoso

Patrones de peligro

pp.10: escenario de primavera

Con las temperaturas suaves y el cielo muy nublado, durante la noche el manto de nieve no llegará a consolidarse. La superficie del manto de nieve ya se ablandará por la mañana. A partir de la madrugada la elevada humedad del aire causará por debajo de los 2400 m aproximadamente una pérdida de la resistencia en el interior del manto de nieve.

En altitud la situación es más favorable. Las acumulaciones de nieve venteadas menos recientes se han unido bien con la nieve antigua. El manto de nieve antiguo es estable de manera generalizada.

Tendencia

El peligro principal son las avalanchas de fusión y de deslizamiento basal.