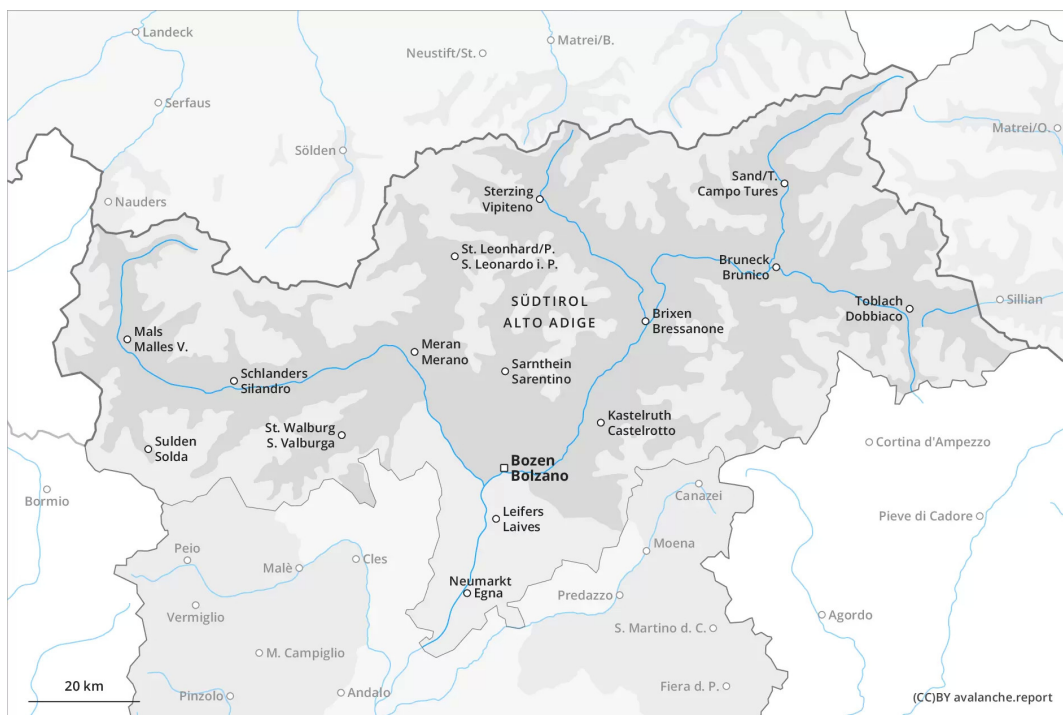
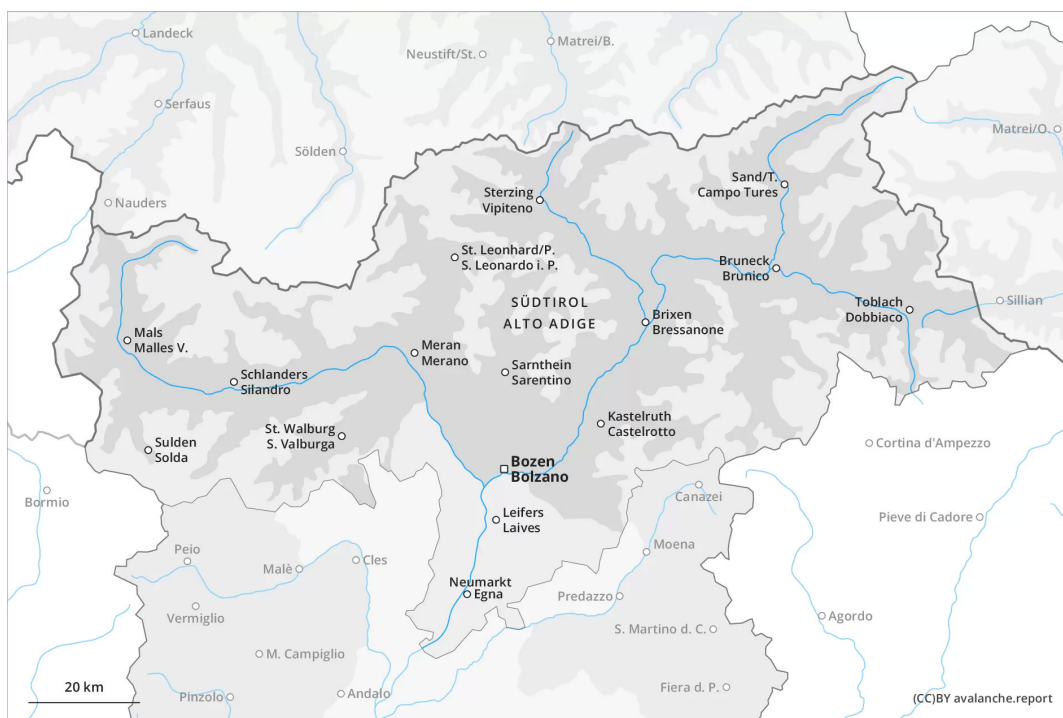




Vormittag

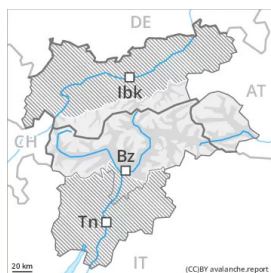


Nachmittag





Gefahrenstufe 2 - Mäßig



Tendenz: Lawinengefahr bleibt gleich →
am Samstag, den 23.04.2022

Ab dem Vormittag mäßige Gefahr von nassen Lawinen.

Die Gefahr von Gleitschneelawinen und nassen Rutschen ist schon am Morgen erhöht. Dies besonders an sehr steilen Hängen unterhalb von rund 2400 m. Mit der feuchten Luft sind einzelne kleine und mittlere spontane Lawinen möglich. Im Tagesverlauf steigt die Auslösebereitschaft etwas an.

Schneedecke

Gefahrenmuster

gm.10: frühjahrssituation

Die Schneeoberfläche kühlt in der bedeckten Nacht kaum ab und ist schon am Morgen aufgeweicht. Es fällt etwas Regen. Dies unterhalb von rund 2000 m. Die Wetterbedingungen führen im Tagesverlauf zu einer allmählichen Aufweichung der Schneedecke. Dies vor allem unterhalb von rund 2400 m. In der Höhe ist die Lawinensituation mehrheitlich günstig.

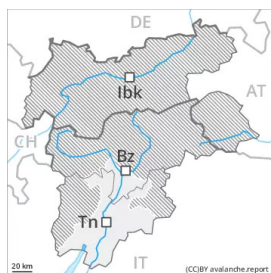
In allen Gebieten liegt für die Jahreszeit wenig Schnee. In tiefen und mittleren Lagen liegt für Schneesport meist zu wenig Schnee.

Tendenz

Samstag: In der Nacht ist es stark bewölkt. Es ist mild. Die Lawinengefahr ist schon am Morgen erhöht. Gefahrenstellen und Auslösebereitschaft nehmen im Tagesverlauf zu.



Gefahrenstufe 1 - Gering



Tendenz: Lawinengefahr bleibt gleich →

am Samstag, den 23.04.2022

Nasse Rutsche sind vereinzelt möglich.

Die Gefahr von nassen Lawinen ist schon am Morgen erhöht. Im Tagesverlauf steigt die Auslösebereitschaft etwas an. Es sind einzelne meist kleine nasse Lawinen möglich. Dies besonders an sehr steilen Hängen. Die Mitreiß- und Absturzgefahr sollte beachtet werden.

Schneedecke

Gefahrenmuster

gm.10: frühjahrssituation

Die Schneeoberfläche kühlt in der bedeckten Nacht kaum ab und ist schon am Morgen aufgeweicht. Es fällt etwas Regen. Dies unterhalb von rund 2000 m. Die frühlinghaften Wetterbedingungen führen im Tagesverlauf zu einer allmählichen Aufweichung der Schneedecke.

Es liegt nur noch wenig Schnee.

Tendenz

Samstag: In der Nacht ist es stark bewölkt. Es ist mild. Die Lawinengefahr ist schon am Morgen erhöht. Gefahrenstellen und Auslösebereitschaft nehmen im Tagesverlauf zu.