

Degré de danger 2 - Limité



Tendance: danger d'avalanche constant →
le Mercredi 27 04 2022

Il faut s'attendre à des avalanches de neige meuble. Neige récemment soufflée à surveiller.

Au-dessus d'environ 2000 m de très nombreuses avalanches de neige meuble de petite et moyenne taille sont à attendre dans les régions concernées par les précipitations principales, notamment en terrain raide extrême lors d'éclaircies plus importantes. Il convient de tenir compte du danger d'être emporté et entraîné dans une chute.

Des accumulations de neige soufflée se sont formées avec la neige fraîche et le vent de secteur ouest surtout en haute montagne. Les accumulations meubles de neige soufflée sont généralement petites mais en partie fragiles, surtout sur les pentes raides à l'ombre. Les endroits dangereux se situent spécialement à proximité des crêtes et des cols au-dessus d'environ 2800 m. Elles devraient être évitées surtout en terrain très raide.

Manteau neigeux

Modèles de danger

md.6: froid, neige légère et vent

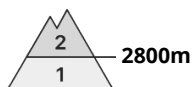
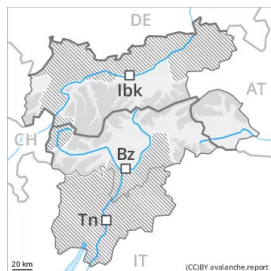
Plus de neige fraîche qu'attendu le long de la frontière avec le Trentin: Depuis lundi il est tombé dans certaines régions jusqu'à 30 cm de neige, localement plus.

La neige fraîche et les accumulations de neige soufflée généralement petites présentes à proximité des crêtes et des cols reposent sur des couches meubles surtout sur les pentes raides à l'ombre. Les influences météorologiques entraînent en cours de journée une fragilisation des couches de neige proches de la surface. Le manteau neigeux ancien est généralement stable. Dans toutes les régions il y a peu de neige pour cette période de l'année. À basse et moyenne altitude il y a en général trop peu de neige pour les sports d'hiver.

Tendance

Avec les températures douces le rayonnement solaire les accumulations de neige soufflée se stabilisent. Augmentation légère du danger de coulées humides et mouillées avec le réchauffement diurne et le rayonnement solaire.

Degré de danger 2 - Limité



Tendance: danger d'avalanche constant →
le Mercredi 27 04 2022

Neige récemment soufflée à surveiller.

Des accumulations de neige soufflée se forment avec la neige fraîche et le vent de secteur ouest surtout en haute montagne. Les accumulations meubles de neige soufflée sont généralement petites mais en partie fragiles, surtout sur les pentes raides à l'ombre. Les endroits dangereux se situent spécialement à proximité des crêtes et des cols au-dessus d'environ 2800 m. Elles devraient être évitées surtout en terrain très raide.

En outre dans les régions concernées par les précipitations principales, des avalanches de neige meuble de petite et rarement moyenne taille sont à attendre. Ceci en terrain raide extrême lors d'éclaircies plus importantes, surtout dans les régions concernées par les précipitations principales.

Manteau neigeux

Modèles de danger

md.6: froid, neige légère et vent

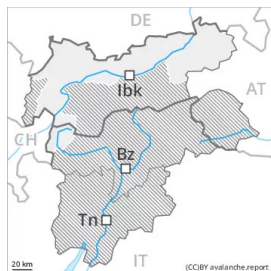
Jusqu'au soir il tombera en général de 5 à 15 cm de neige, localement plus. La neige fraîche et les accumulations de neige soufflée généralement petites présentes à proximité des crêtes et des cols reposent sur des couches meubles surtout sur les pentes raides à l'ombre. Le manteau neigeux ancien est généralement stable. Dans toutes les régions il y a peu de neige pour cette période de l'année. À basse et moyenne altitude il y a en général trop peu de neige pour les sports d'hiver.

Tendance

Avec les températures douces le rayonnement solaire les accumulations de neige soufflée se stabilisent. Augmentation légère du danger de coulées humides et mouillées avec le réchauffement diurne et le rayonnement solaire.



Degré de danger 1 - Faible



Tendance: danger d'avalanche constant →

le Mercredi 27 04 2022

Danger d'avalanches en général faible.

Des accumulations récentes de neige soufflée sont petites et déclenchantes uniquement de manière isolée. Quelques endroits dangereux se situent sur les pentes à proximité des crêtes à l'ombre en haute montagne. Les accumulations de neige soufflée devraient être évitées surtout en terrain où la chute est dangereuse.

Manteau neigeux

Il tombe de 5 à 10 cm de neige. En général le manteau neigeux est stable. Des accumulations récentes de neige soufflée sont uniquement petites. Celles-ci reposent sur des couches meubles sur les pentes à proximité des crêtes à l'ombre en haute montagne.

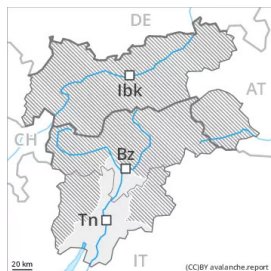
Dans toutes les régions il y a peu de neige pour cette période de l'année. À basse et moyenne altitude il y a en général trop peu de neige pour les sports d'hiver.

Tendance

Danger d'avalanches toujours faible.



Degré de danger 1 - Faible



Tendance: danger d'avalanche constant →

le Mercredi 27 04 2022

Danger d'avalanches faible.

Les accumulations récentes et anciennes de neige soufflée sont petites et déclenchables uniquement de manière isolée. Quelques endroits dangereux se situent sur les pentes au-dessus d'environ 2200 m. Des avalanches humides isolées sont possibles. Ceci surtout sur les pentes très raides.

Manteau neigeux

Modèles de danger

md.10: situation de printemps

Il est tombé un peu de neige dans certaines régions. Les accumulations de neige soufflée généralement petites se sont assez bien liées avec la neige ancienne. Le manteau neigeux est généralement stable. Il y a en général trop peu de neige pour les sports d'hiver.

Tendance

Danger d'avalanches faible.