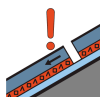


Degré de danger 2 - Limité



Tendance: danger d'avalanche constant →

leMardi 20 12 2022



Neige ancienne
(Sous-couche fragile persistante)



Snowpack stability: **poor**

Frequency: **some**

Avalanche size: **medium**



Avalanches mouillées
(Neige humide)



Snowpack stability: **poor**

Frequency: **some**

Avalanche size: **small**

Neige soufflée et neige ancienne fragile à évaluer de manière critique. Avec le réchauffement le danger d'avalanches mouillées et de glissement augmente progressivement en cours de journée.

Des couches fragiles dans la neige ancienne peuvent être déclenchées en certains endroits par des amateurs de sports d'hiver isolés. Les endroits dangereux se situent surtout sur les pentes très raides exposées à l'ouest, au nord et à l'est au-dessus d'environ 2000 m ainsi que sur les pentes très raides au soleil en dessous d'environ 2500 m.

Les accumulations de neige soufflée des derniers jours peuvent être parfois déclenchées par un seul amateur de sports d'hiver surtout sur les pentes à proximité des crêtes à l'ombre en altitude.

Des avalanches isolées de moyenne taille sont possibles.

Un choix réfléchi des itinéraires est approprié.

Avec le réchauffement en cours de journée des avalanches de glissement et coulées humides de plus en plus nombreuses sont à attendre, mais en général uniquement de petite taille. Ceci surtout sur les pentes très raides ensoleillées comme sur les talus et pentes herbeuses à basse et moyenne altitude.

Manteau neigeux

Modèles de danger

md.1: sous-couche fragile persistante

md.2: neige glissante

La neige fraîche et la neige soufflée des derniers jours reposent sur une couche fragile de neige ancienne. Ceci surtout sur les pentes très raides à l'ombre au-dessus d'environ 2000 m comme sur les pentes très raides ensoleillées au-dessus d'environ 2500 m.

Les conditions météorologiques printanières entraînent en cours de journée spécialement à moyenne altitude généralement une perte de solidité au sein du manteau neigeux.



Il y a peu de neige pour cette période de l'année.

Tendance

Neige soufflée et neige ancienne fragile à haute altitude.

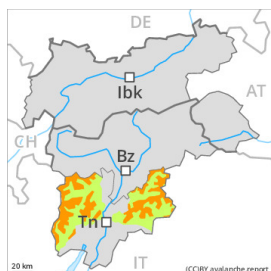
Des avalanches et coulées humides en général de petite taille sont à attendre avec le réchauffement.

Degré de danger 3 - Marqué



Limite de la forêt

Tendance: Diminution du danger d'avalanche
le Mardi 20 12 2022



Neige soufflée
(Neige ventée)



Limite de la forêt

Snowpack stability: **poor**
Frequency: **some**
Avalanche size: **large**



Neige
ancienne
(Sous-couche
fragile
persistante)



Limite de la forêt

Snowpack stability: **poor**
Frequency: **some**
Avalanche size: **medium**

En général réchauffement au-dessus de la limite de la forêt. Neige anciennement soufflée à évaluer de manière critique.

Des accumulations de neige soufflée en partie fragiles se sont formées avec la neige fraîche et le vent de secteur sud modéré dans les derniers jours à proximité des crêtes, dans les combes et couloirs ainsi qu'à haute altitude. Des avalanches peuvent être déclenchées par un seul amateur de sports d'hiver. Des avalanches de moyenne taille sont possibles sur les versants où s'est accumulée la neige soufflée. Des avalanches spontanées et des avalanches de neige meuble humide sont encore possibles surtout à midi. En outre sur les pentes exposées au sud et au sud-ouest, de rares avalanches de glissement de petite et moyenne taille sont toujours possibles. Les endroits dangereux se situent à toutes les expositions au-dessus d'environ 1800 m. Prudence dans les combes, couloirs et derrière les ruptures de terrain comme à proximité des crêtes.

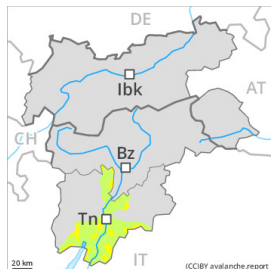
Manteau neigeux

Depuis jeudi il est tombé au-dessus d'environ 1500 m en général de 20 à 30 cm de neige, localement plus. Des accumulations de neige soufflée en partie fragiles se sont formées dans les derniers deux jours localement. La partie inférieure du manteau neigeux a subi une métamorphose constructive à grains anguleux.

Tendance

Le danger d'avalanches diminue progressivement.

Degré de danger 2 - Limité



Limite de la forêt

Tendance: danger d'avalanche constant
le Mardi 20 12 2022



Neige soufflée
(Neige ventée)



Limite de la forêt

Snowpack stability: **poor**

Frequency: **some**

Avalanche size: **medium**

En général réchauffement au-dessus de la limite de la forêt. Neige anciennement soufflée à évaluer de manière critique.

Des accumulations de neige soufflée en partie fragiles se sont formées avec la neige fraîche et le vent de secteur sud modéré dans les derniers jours à proximité des crêtes, dans les combes et couloirs ainsi qu'à haute altitude. Des avalanches de moyenne taille sont possibles sur les versants où s'est accumulée la neige soufflée.

Les endroits dangereux se situent à toutes les expositions au-dessus d'environ 1800 m. Prudence dans les combes, couloirs et derrière les ruptures de terrain comme à proximité des crêtes.

En outre à partir de midi sur les pentes exposées au sud et au sud-ouest principalement, de rares avalanches de glissement de petite et moyenne taille sont toujours possibles.

Manteau neigeux

Modèles de danger

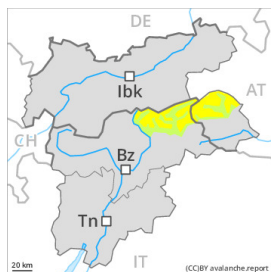
md.6: froid, neige légère et vent

Depuis jeudi il est tombé au-dessus d'environ 1500 m en général de 20 à 30 cm de neige, localement plus. Des accumulations de neige soufflée en partie fragiles se sont formées dans les derniers deux jours localement. La partie inférieure du manteau neigeux a subi une métamorphose constructive à grains anguleux.

Tendance

Le danger d'avalanches subsiste.

Degré de danger 2 - Limité



Tendance: danger d'avalanche constant

le Mardi 20 12 2022



Neige ancienne
(Sous-couche fragile persistante)



Snowpack stability: **poor**

Frequency: **some**

Avalanche size: **medium**

Neige ancienne fragile constituant le danger principal.

Des couches fragiles dans la neige ancienne peuvent être déclenchées en certains endroits par des amateurs de sports d'hiver isolés. Les endroits dangereux se situent surtout sur les pentes raides exposées à l'ouest, au nord et à l'est au-dessus d'environ 2000 m, notamment aux endroits à l'ombre et abrités du vent. Des avalanches peuvent atteindre une taille moyenne. Des bruits sourds isolés peuvent attirer l'attention sur le danger. Un choix réfléchi des itinéraires est recommandé.

En outre les accumulations de neige soufflée généralement petites sont de manière isolée encore fragiles. Prudence à proximité des crêtes et des cols sur les pentes très raides exposées au nord et à l'est à haute altitude et en haute montagne. En altitude les endroits dangereux sont un peu plus fréquents.

Des avalanches de neige meuble humide de petite taille sont à attendre avec le réchauffement. Ceci sur les pentes extrêmement raides ensoleillées comme sur les talus et pentes herbeuses notamment à basse et moyenne altitude.

Sur les pentes raides herbeuses des avalanches de glissement de plus en plus nombreuses sont possibles, mais en général uniquement de petite taille.

Manteau neigeux

Modèles de danger

md.1: sous-couche fragile persistante

md.2: neige glissante

Dans le manteau neigeux ancien des couches fragiles susceptibles d'être déclenchées sont présentes, notamment sur les pentes raides à l'ombre au-dessus d'environ 2000 m comme sur les pentes raides ensoleillées en haute montagne. Les départs d'avalanches et les observations sur le terrain confirment la structure défavorable du manteau neigeux.

Des accumulations de neige soufflée en général petites se sont formées avec la neige fraîche et le vent modéré à proximité des crêtes et des cols. Elles sont partiellement encore fragiles particulièrement sur les pentes très raides à l'ombre en altitude. Avec le réchauffement les accumulations de neige soufflée se stabilisent dans les prochains jours.

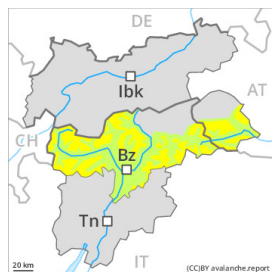
Le soleil et la chaleur entraînent en cours de journée surtout sur les pentes au soleil à basse et moyenne altitude une humidification progressive du manteau neigeux.



Tendance

Mardi: Sur les pentes à l'ombre le manteau neigeux ancien reste fragile. Des amateurs de sports d'hiver même seuls peuvent par endroits déclencher des avalanches, certaines pouvant atteindre une taille dangereuse.

Degré de danger 2 - Limité



Tendance: danger d'avalanche constant

le Mardi 20 12 2022



Neige ancienne
(Sous-couche fragile persistante)



Snowpack stability: **poor**

Frequency: **few**

Avalanche size: **medium**

Des couches fragiles dans la neige ancienne peuvent être déclenchées de manière isolée sur les pentes à l'ombre.

Des couches fragiles dans la neige ancienne peuvent être déclenchées de manière isolée par des amateurs de sports d'hiver isolés. Les endroits dangereux se situent surtout sur les pentes très raides à l'ombre au-dessus d'environ 2000 m, notamment au pied des parois rocheuses et derrière les ruptures de terrain comme sur les versants où s'est accumulée la neige soufflée. Des avalanches de moyenne taille sont possibles dans ces endroits.

En outre les accumulations de neige soufflée petites sont de manière très isolée encore fragiles. Des endroits dangereux se situent surtout sur les pentes exposées au nord et à l'est en altitude. Des accumulations de neige soufflée devraient être évitées surtout en terrain où la chute est dangereuse.

Des avalanches de neige meuble humide de petite taille sont à attendre avec le réchauffement. Ceci sur les pentes extrêmement raides ensoleillées comme sur les talus et pentes herbeuses notamment à basse et moyenne altitude.

Sur les pentes raides herbeuses des avalanches de glissement de plus en plus nombreuses sont possibles, mais en général uniquement de petite taille.

Manteau neigeux

Modèles de danger

md.1: sous-couche fragile persistante

md.2: neige glissante

Dans le manteau neigeux ancien des couches fragiles susceptibles d'être déclenchées sont présentes, notamment sur les pentes très raides à l'ombre au-dessus d'environ 2000 m comme sur les pentes ensoleillées en haute montagne.

De petites accumulations de neige soufflée se sont formées avec la neige fraîche et le vent modéré à proximité des crêtes et des cols. Elles sont encore de manière isolée fragiles sur les pentes très raides à l'ombre en altitude. Avec le réchauffement les accumulations de neige soufflée se stabilisent.

Le soleil et la chaleur entraînent en cours de journée surtout sur les pentes au soleil à basse et moyenne altitude une humidification progressive du manteau neigeux.



Tendance

Mardi: Par endroits le manteau neigeux ancien reste fragile.