



## Grau de Perill 3 - Marcat

**Tendència: Perill d'allaus constant**

enDissabte 31 12 2022



Capa feble persistent

Snowpack stability: **poor**Frequency: **some**Avalanche size: **large**

Plaques de vent

Snowpack stability: **fair**Frequency: **few**Avalanche size: **small**

### Les capes febles a la neu vella requereixen cautela.

En algun indret les allaus poden desencadenar-se pel mantell de neu vella feble. Els indrets perillosos es troben sobretot a les orientacions oest a est pel nord per sobre dels 2400 m aproximadament. Precaució en zones de transició de mantell prim a profund. Les allaus poden, de manera aïllada, atènyer mides grans. Les plaques de vent majoritàriament de mida petita dels darrers dies haurien de ser avaluades amb cautela sobretot en vessants obacs molt inclinats, sobretot prop de colls i carenes en altitud.

### Mantell de neu

**Patrons de perill**

pp.1: capa feble persistent

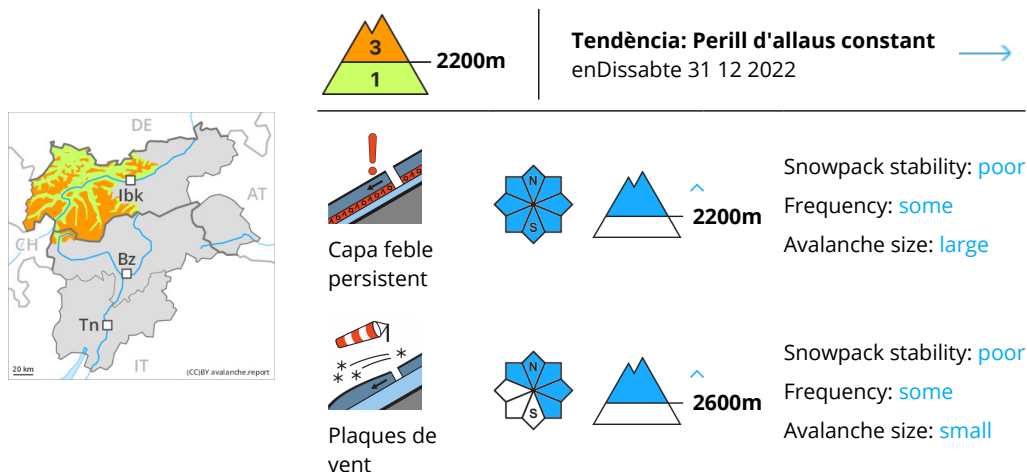
La part inferior del mantell s'ha facetat, sobretot en vessants inclinats orientats a oest, nord i est per sobre dels 2200 m aproximadament, i també en vessants assolats inclinats en altitud.

Les plaques de vent més recents descansen a sobre de capes febles sobretot en vessants obacs en altitud. Cap a la superfície, la neu és dura, amb una crosta de regel no portant a la superfície. Això es dona especialment al sud en vessants assolats inclinats per sota dels 2600 m aproximadament.

### Tendència

El problema de capes febles persistents requereix atenció.

## Grau de Perill 3 - Marcat



Els desencadenaments d'allaus i els tests d'estabilitat confirmen que la situació d'allaus és en alguns casos delicada.

Les condicions pels esports d'hivern fora de les pistes obertes romanen en alguns casos precaries. Un sol practicant d'esports d'hivern pot encara desencadenar allaus. Els indrets perillosos es troben sobretot a les orientacions oest a est pel nord per sobre dels 2200 m aproximadament i també als vessants assolats inclinats per sobre dels 2800 m aproximadament. Les allaus poden afectar tot el gruix de neu fins al terra i atènyer mides perillosament grans especialment als sectors amb molta neu. Precaució sobretot en zones de transició de mantell prim a profund, com per exemple a l'entrada de canals i cubetes. Els indrets perillosos són difícils de reconèixer. És necessària molta experiència en l'avaluació del perill d'allaus. Amb el vent del quadrant oest de moderat a fort, es formaran plaques de vent majoritàriament de mida petita en particular prop de les carenes així com en altitud. A més hi ha un cert perill d'allaus de lliscament basal i de purgues. Això es dona en vessants herbosos inclinats per sota dels 2400 m aproximadament.

## Mantell de neu

### Patrons de perill

pp.1: capa feble persistent

El vent serà en alguns casos de moderat a fort. Cauran en una zona àmplia 5 cm de neu. La neu recent i la ventada reposen a sobre d'un mantell feble de neu vella. La part inferior del mantell s'ha facetat i és feble.

El mantell de neu vell és humit en cotes baixes i mitges. La part superior del mantell és dura, amb una crosta no portant a la superfície.

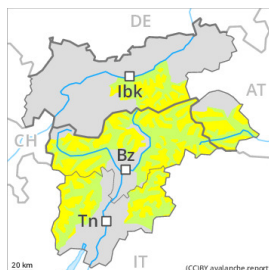
## Tendència

El problema de capes febles persistents ha d'avaluar-se de manera crítica.

## Grau de Perill 2 - Moderat



Tendència: Perill d'allaus constant  
en Dissabte 31 12 2022



Capa feble persistent



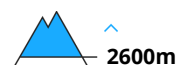
Snowpack stability: **poor**

Frequency: **some**

Avalanche size: **medium**



Plaques de vent



Snowpack stability: **fair**

Frequency: **few**

Avalanche size: **small**

### Les capes febles a la neu vella requereixen cautela.

En algun indret les allaus poden desencadenar-se pel mantell de neu vella feble. Els indrets perillosos es troben sobretot als vessants inclinats oest a est pel nord per sobre dels 2200 m aproximadament i també als vessants assolellats inclinats per sobre dels 2600 m aproximadament. Precaució en zones de transició de mantell prim a profund. Les allaus poden, de manera aïllada, atènyer mides mitjanes.

Les noves acumulacions de neu ventada i les menys recents haurien d'avaluar-se amb cautela sobretot en vessants obacs molt inclinats, sobretot prop de colls i carenes en altitud.

Als sectors que limiten amb els afectats per grau de perill 3 (marcat) i a zones alpines, els indrets perillosos són més freqüents i el perill és lleugerament més gran.

No són possibles allaus de lliscament basal i purgues de neu humida, però majoritàriament petites.

### Mantell de neu

Patrons de perill

pp.1: capa feble persistent

La part inferior del mantell s'ha facetat, sobretot en vessants inclinats orientats a oest, nord i est per sobre dels 2200 m aproximadament, i també en vessants assolellats inclinats en altitud.

Les plaques de vent més recents descansen a sobre de capes febles sobretot en vessants obacs en altitud.

Cap a la superfície, la neu és dura, amb una crosta de regel no portant a la superfície. Això es dona especialment al sud en vessants assolellats inclinats per sota dels 2600 m aproximadament.

### Tendència

El problema de capes febles persistents requereix atenció.



## Grau de Perill 1 - Feble



**Tendència: Perill d'allaus constant** →  
enDissabte 31 12 2022



Plaques de vent



Snowpack stability: **fair**

Frequency: **few**

Avalanche size: **small**

### El problema de neu ventada recent requereix atenció.

Amb el vent del quadrant oest en intensificació, es formaran plaques de vent majoritàriament de mida petita prop de les carenes.

Tarda: Amb la radiació solar, són encara possibles allaus de neu seca sense cohesió de mida petita. Això es dona en vessants assolellats extremadament inclinats.

### Mantell de neu

#### Patrons de perill

pp.6: neu freda i incohesiva i vent

Les noves acumulacions de neu ventada descansen a sobre de capes toves sobretot en vessants obacs inclinats per sobre dels 2000 m aproximadament.

El mantell de neu vell és humit. Això es dona a totes les orientacions en cotes baixes i mitges.

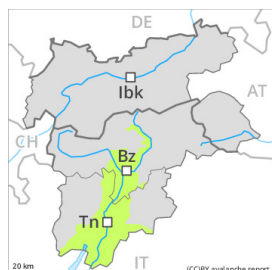
Hi ha una mica de neu.

### Tendència

El problema de neu ventada recent requereix atenció.



## Grau de Perill 1 - Feble



**Tendència: Perill d'allaus constant** →  
enDissabte 31 12 2022

Perill feble (1) d'allaus. El problema de capes febles persistents ha d'avaluar-se amb atenció.

De manera aïllada les allaus poden desencadenar-se pel mantell de neu vella feble. Els indrets perillosos es troben sobretot als vessants inclinats oest a est pel nord per sobre dels 2000 m aproximadament. Les allaus són com a mínim de mida petita.

Són possibles només de manera aïllada allaus de lliscament basal i purgues de neu humida, però majoritàriament petites.

### Mantell de neu

Hi ha una mica de neu.

La part inferior del mantell s'ha facetat, sobretot en vessants inclinats orientats a oest, nord i est per sobre dels 2000 m aproximadament.

Cap a la superfície, la neu és dura, amb una crosta de regel no portant a la superfície.