



## AM

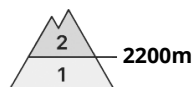


## PM



## Grado de Peligro 2 - Limitado

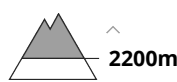
**AM:**



**Tendencia: peligro de aludes sin cambios** →  
 en Domingo 19 02 2023



Capas débiles persistentes

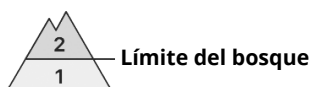


Estabilidad del manto de nieve: **pobre**


Frecuencia: **pocas**

Tamaño del alud: **mediano**

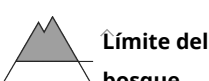
**PM:**



**Tendencia: peligro de aludes sin cambios** →  
 en Domingo 19 02 2023



Nieve húmeda



Estabilidad del manto de nieve:  
**pobre**

Frecuencia: **pocas**

Tamaño del alud: **mediano**



Capas débiles persistentes



Estabilidad del manto de nieve:  
**pobre**

Frecuencia: **algunas**

Tamaño del alud: **mediano**

### Las capas débiles persistentes y la nieve húmeda requieren atención.

A primera hora de la mañana reinan condiciones más bien favorables en general.

Las capas débiles en la nieve antigua pueden ser desencadenadas en algunos lugares incluso al paso de un solo montañero, sobre todo en zonas de transición de manto delgado a profundo, como por ejemplo en la entrada de canales y cubetas, y en terreno de montaña poco frecuentadas. Los lugares peligrosos son raros pero resultan difíciles de reconocer. Los aludes son como mínimo de tamaño mediano. Con la subida de la temperatura diurna, en las laderas solanas muy inclinadas son posibles avalanchas de nieve húmeda o muy húmeda de tamaño pequeño y mediano. Las excursiones de montaña deben acabar antes del mediodía.

### Manto nivoso

El manto de nieve es más bien fuerte. En el manto de nieve hay, de manera aislada, capas débiles inestables, sobre todo en las laderas umbrías por encima de los 2200 m aproximadamente.

El sábado el viento soplará, cerca de las cumbres, fuerte. El viento tan solo transportará poca nieve.

El tiempo será suave. La superficie del manto de nieve se ha vuelto a helar, pero solo ha formado una fina costra y se ablandará durante el día.

En cotas medias de momento hay poca nieve.

### Tendencia



El domingo el viento soplará, cerca de los cordales, fuerte en algunos sectores.  
En el transcurso de la jornada aumento del peligro de aludes de nieve húmeda.

## Grado de Peligro 2 - Limitado

**AM:**



**PM:**



Límite del bosque



Nieve húmeda



Límite del bosque

Estabilidad del manto de nieve:

**pobre**

Frecuencia: **algunas**

Tamaño del alud: **mediano**

A primera hora de la mañana reinan condiciones favorables mayoritariamente, a partir de entonces aumentará el peligro de aludes de nieve muy húmeda.

Con la subida de la temperatura diurna, en las laderas solanas muy inclinadas son posibles avalanchas de nieve muy húmeda de tamaño pequeño a mediano. Las excursiones de montaña deben acabar a tiempo. Algunos lugares peligrosos por aludes de nieve seca se encuentran sobre todo en las laderas umbrías extremadamente inclinadas y las transiciones de manto delgado a grueso. Estos lugares son muy raros y resultan difíciles de reconocer. Debido a la superficie dura del manto de nieve hay el peligro de resbalar y caer en las laderas inclinadas.

### Manto nivoso

El manto de nieve presenta una estratificación favorable, con una costra de rehielo apenas portante en superficie, especialmente en las laderas solanas inclinadas. En el transcurso de la jornada el sol y el calor causarán una gradual humidificación del manto de nieve.

En la parte central del manto de nieve hay capas débiles de cristales facetados, sobre todo en las laderas umbrías por encima de los 2200 m aproximadamente. El manto de nieve es extremadamente variable en pocos metros por encima del límite del bosque. En todos los sectores de momento hay poca nieve.

El sábado el viento soplará, cerca de las cumbres, fuerte en una zona amplia. El viento tan solo transportará poca nieve.

### Tendencia

El domingo el viento soplará, cerca de los cordales, fuerte en algunos sectores.

En el transcurso de la jornada aumento del peligro de aludes de nieve húmeda.