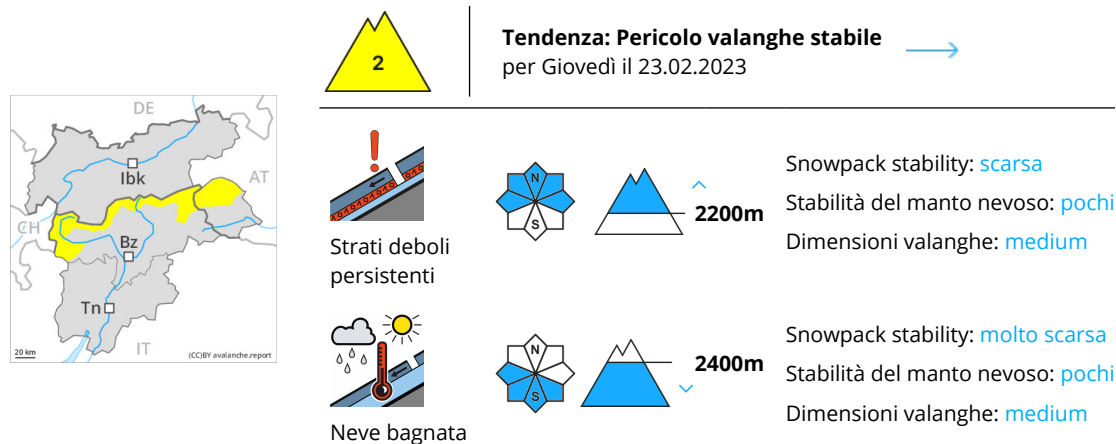


Grado Pericolo 2 - Moderato



La neve vecchia a debole coesione e la neve bagnata richiedono attenzione.

Gli strati deboli presenti nella neve vecchia possono distaccarsi ancora in alcuni punti in seguito al passaggio di un singolo appassionato di sport invernali, soprattutto nelle zone di passaggio da poca a molta neve come p.es. all'ingresso di conche e canali, come pure nelle zone escursionistiche poco frequentate. Attenzione sui pendii ombreggiati ripidi e poco frequentati. Questi punti pericolosi sono rari ma difficili da individuare. Le valanghe sono di dimensioni medie.

Notte in parte coperta: L'irraggiamento notturno sarà parzialmente ridotto. Con il rialzo termico e l'irradiazione solare diurni, sono possibili valanghe bagnate e per scivolamento di neve di piccole e, a livello isolato, di medie dimensioni al di sotto dei 2400 m circa. Ciò soprattutto sui pendii soleggiate ripidi estremi, come pure sui pendii ombreggiati ripidi e scarsamente innevati al di sotto dei 1800 m circa.

Le escursioni dovrebbero terminare in tempo.

Manto nevoso

Situazione tipo

st.1: strato debole persistente basale

st.10: situazione primaverile

Il manto nevoso è piuttosto ben consolidato. Nella parte basale del manto nevoso si trovano, a livello isolato, strati fragili instabili, soprattutto sui pendii ombreggiati al di sopra dei 2200 m circa.

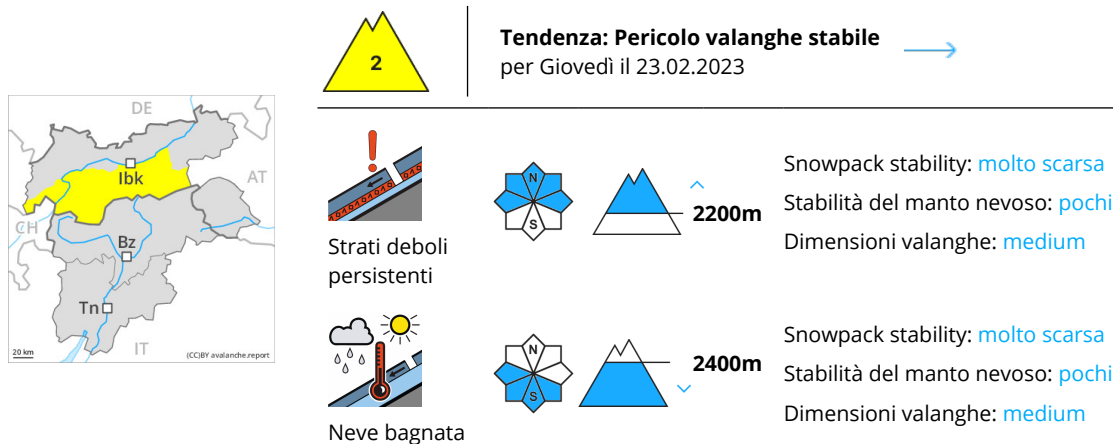
La superficie del manto nevoso riuscirà a rigelarsi e a essere portante solo ad alta quota e risulterà ammorbidita già al mattino. Il sole e il calore causeranno nel corso della giornata un graduale ammorbidimento del manto nevoso. Ciò specialmente sui pendii soleggiate al di sotto dei 2400 m circa, come pure sui pendii ombreggiati ripidi e scarsamente innevati al di sotto dei 1800 m circa.

Sulla dura superficie del manto nevoso sussiste un pericolo di caduta nelle zone ripide. Il manto nevoso è estremamente variabile a distanza di pochi metri al di sopra del limite del bosco. Alle quote di bassa e media montagna c'è meno neve di quella solitamente presente in questo periodo.

Tendenza

Con il raffreddamento, calo del pericolo di valanghe bagnate.

Grado Pericolo 2 - Moderato



La neve vecchia a debole coesione e la neve bagnata richiedono attenzione.

Gli strati deboli presenti nella neve vecchia possono distaccarsi facilmente sempre ancora in seguito al passaggio di un singolo appassionato di sport invernali, soprattutto nelle zone di passaggio da poca a molta neve come p.es. all'ingresso di conche e canali, come pure nelle zone escursionistiche poco frequentate. Attenzione sui pendii ombreggiati ripidi e poco frequentati. Questi punti pericolosi sono rari ma difficili da individuare. Le valanghe sono di dimensioni medie.

Notte in parte coperta: L'irraggiamento notturno sarà parzialmente ridotto. Con il rialzo termico e l'irradiazione solare diurni, sono possibili valanghe bagnate e per scivolamento di neve di piccole e, a livello isolato, di medie dimensioni al di sotto dei 2400 m circa. Ciò soprattutto sui pendii soleggiate ripidi estremi, come pure sui pendii ombreggiati ripidi e scarsamente innevati al di sotto dei 1800 m circa.

Le escursioni dovrebbero terminare in tempo.

Manto nevoso

Situazione tipo

st.1: strato debole persistente basale

st.10: situazione primaverile

Il manto nevoso è piuttosto ben consolidato. Nella parte basale del manto nevoso si trovano, a livello isolato, strati fragili instabili, soprattutto sui pendii ombreggiati al di sopra dei 2200 m circa.

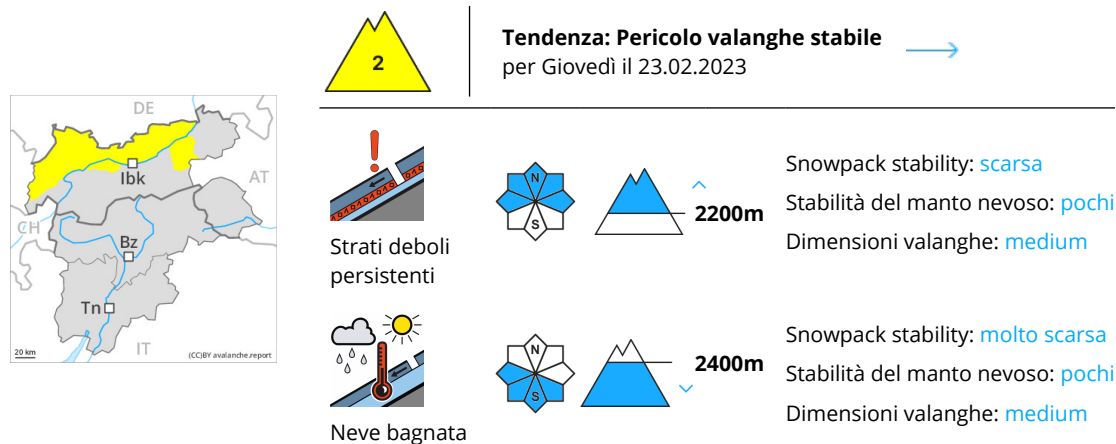
La superficie del manto nevoso riuscirà a rigelarsi e a essere portante solo ad alta quota e risulterà ammorbidita già al mattino. Il sole e il calore causeranno nel corso della giornata un graduale ammorbidimento del manto nevoso. Ciò specialmente sui pendii soleggiate al di sotto dei 2400 m circa, come pure sui pendii ombreggiati ripidi e scarsamente innevati al di sotto dei 1800 m circa.

Sulla dura superficie del manto nevoso sussiste un pericolo di caduta nelle zone ripide. Il manto nevoso è estremamente variabile a distanza di pochi metri al di sopra del limite del bosco. Alle quote di bassa e media montagna c'è meno neve di quella solitamente presente in questo periodo.

Tendenza

Con il raffreddamento, calo del pericolo di valanghe bagnate.

Grado Pericolo 2 - Moderato



La neve vecchia a debole coesione e la neve bagnata richiedono attenzione.

Gli strati deboli presenti nella neve vecchia possono distaccarsi ancora in alcuni punti in seguito al passaggio di un singolo appassionato di sport invernali, soprattutto nelle zone di passaggio da poca a molta neve come p.es. all'ingresso di conche e canali, come pure nelle zone escursionistiche poco frequentate. Attenzione sui pendii ombreggiati ripidi e poco frequentati. Questi punti pericolosi sono rari ma difficili da individuare. Le valanghe sono di dimensioni medie.

Notte in parte coperta: L'irraggiamento notturno sarà parzialmente ridotto. Con il rialzo termico e l'irradiazione solare diurni, sono possibili valanghe bagnate e per scivolamento di neve di piccole e, a livello isolato, di medie dimensioni al di sotto dei 2400 m circa. Ciò soprattutto sui pendii soleggiate ripidi estremi, come pure sui pendii ombreggiati ripidi e scarsamente innevati al di sotto dei 1800 m circa.

Le escursioni dovrebbero terminare in tempo.

Manto nevoso

Situazione tipo

st.1: strato debole persistente basale

st.10: situazione primaverile

Il manto nevoso è piuttosto ben consolidato. Nella parte basale del manto nevoso si trovano, a livello isolato, strati fragili instabili, soprattutto sui pendii ombreggiati al di sopra dei 2200 m circa.

La superficie del manto nevoso riuscirà a rigelarsi e a essere portante solo ad alta quota e risulterà ammorbidita già al mattino. Il sole e il calore causeranno nel corso della giornata un graduale ammorbidimento del manto nevoso. Ciò specialmente sui pendii soleggiate al di sotto dei 2400 m circa, come pure sui pendii ombreggiati ripidi e scarsamente innevati al di sotto dei 1800 m circa.

Sulla dura superficie del manto nevoso sussiste un pericolo di caduta nelle zone ripide. Il manto nevoso è estremamente variabile a distanza di pochi metri al di sopra del limite del bosco. Alle quote di bassa e media montagna c'è meno neve di quella solitamente presente in questo periodo.

Tendenza

Con il raffreddamento, calo del pericolo di valanghe bagnate.

Grado Pericolo 1 - Debole



Tendenza: Pericolo valanghe in diminuzione
per Giovedì il 23.02.2023



Predominano condizioni favorevoli.

Con il rialzo termico diurno, sui pendii soleggiati molto ripidi e ai piedi di pareti rocciose e dietro ai cambi di pendenza sono possibili isolate valanghe umide per lo più di piccole dimensioni.

Isolati punti pericolosi per valanghe asciutte si trovano soprattutto sui pendii ombreggiati ripidi estremi come pure nelle zone di passaggio da poca a molta neve. Sulla crosta ghiacciata sussiste un pericolo di caduta nelle zone ripide.

Manto nevoso

Il manto nevoso ha una stratificazione favorevole. Il sole e il calore causeranno nel corso della giornata un inumidimento del manto nevoso.

Nella parte centrale del manto nevoso si trovano strati fragili a cristalli angolari, soprattutto sui pendii ombreggiati al di sopra dei 2200 m circa. Il manto nevoso è estremamente variabile a distanza di pochi metri al di sopra del limite del bosco. In tutte le regioni è presente poca neve rispetto alla media stagionale.

Tendenza

Giovedì: Con il raffreddamento, l'attività di valanghe bagnate di piccole dimensioni diminuirà.

Grado Pericolo 1 - Debole



Tendenza: Pericolo valanghe stabile →
per Giovedì il 23.02.2023

Predominano generalmente condizioni favorevoli.

Isolati punti pericolosi per valanghe asciutte si trovano soprattutto sui pendii ombreggiati ripidi estremi come pure nelle zone di passaggio da poca a molta neve. Questi punti sono molto rari ma difficili da individuare.

Con il rialzo termico e l'irradiazione solare diurni, sui pendii soleggiati ripidi estremi sono possibili isolate valanghe bagnate per lo più di piccole dimensioni, specialmente al di sotto dei 2400 m circa.

Manto nevoso

Situazione tipo

st.1: strato debole persistente basale

st.10: situazione primaverile

Il manto nevoso ha una stratificazione favorevole, con una crosta spesso portante in superficie, specialmente sui pendii soleggiati ripidi. La superficie del manto nevoso riuscirà a rigelarsi e a essere portante solo ad alta quota e risulterà ammorbidita già al mattino. Il sole e il calore causeranno nel corso della giornata un progressivo inumidimento del manto nevoso.

Nella parte centrale del manto nevoso si trovano, a livello molto isolato, strati fragili, soprattutto sui pendii ombreggiati al di sopra dei 2200 m circa e sui pendii soleggiati in quota.

Sulla dura superficie del manto nevoso sussiste un pericolo di caduta nelle zone ripide. Il manto nevoso è estremamente variabile a distanza di pochi metri al di sopra del limite del bosco. Alle quote di bassa e media montagna c'è meno neve di quella solitamente presente in questo periodo.

Tendenza

Con il raffreddamento, calo del pericolo di valanghe bagnate.

Grado Pericolo 1 - Debole



Tendenza: Pericolo valanghe stabile →
per Giovedì il 23.02.2023

Predominano generalmente condizioni favorevoli.

Isolati punti pericolosi per valanghe asciutte si trovano soprattutto sui pendii ombreggiati ripidi estremi come pure nelle zone di passaggio da poca a molta neve. Questi punti sono molto rari ma difficili da individuare.

Con il rialzo termico e l'irradiazione solare diurni, sui pendii soleggiati ripidi estremi sono possibili isolate valanghe bagnate per lo più di piccole dimensioni, specialmente al di sotto dei 2400 m circa.

Manto nevoso

Situazione tipo

st.1: strato debole persistente basale

st.10: situazione primaverile

Il manto nevoso ha una stratificazione favorevole, con una crosta spesso portante in superficie, specialmente sui pendii soleggiati ripidi. La superficie del manto nevoso riuscirà a rigelarsi e a essere portante solo ad alta quota e risulterà ammorbidita già al mattino. Il sole e il calore causeranno nel corso della giornata un progressivo inumidimento del manto nevoso.

Nella parte centrale del manto nevoso si trovano, a livello molto isolato, strati fragili, soprattutto sui pendii ombreggiati al di sopra dei 2200 m circa e sui pendii soleggiati in quota.

Sulla dura superficie del manto nevoso sussiste un pericolo di caduta nelle zone ripide. Il manto nevoso è estremamente variabile a distanza di pochi metri al di sopra del limite del bosco. Alle quote di bassa e media montagna c'è meno neve di quella solitamente presente in questo periodo.

Tendenza

Con il raffreddamento, calo del pericolo di valanghe bagnate.