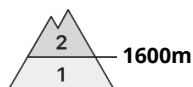




Grau de Perill 2 - Moderat



Tendència: Perill d'allaus constant →
enDiumenge 26 02 2023



Plaques de vent



Estabilitat del mantell de neu: **pobre**
freqüència: **algunes**
Mida d'allau: **mitjana**

El problema de neu ventada recent és la principal font de perill.

Les plaques de vent més recents haurien de ser avaluades amb cautela sobretot en orientacions nord-oest a fins a l'est pel nord per sobre dels 1600 m aproximadament. Aquestes darreres són en casos aïllats extenses i poden desencadenar-se fàcilment. Les allaus són com a mínim de mida mitjana. El perill d'allaus és superior als sectors més afectats per les precipitacions.

Mantell de neu

Patrons de perill

pp.6: neu freda i incohesiva i vent

pp.1: capa feble persistent

En el període fins el dissabte cauran de 20 a 30 cm de neu, localment més. Amb la neu recent i el vent del quadrant oest de fort a molt fort, es formaran plaques de vent en alguns casos inestables sobretot als vessants orientats a nord-est, nord i oest, especialment per sobre dels 1600 m aproximadament.

A la part central del mantell de neu hi ha, de manera aïllada, capes febles, sobretot en vessants obacs per sobre dels 2200 m aproximadament.

En molts indrets de moment només hi ha poca neu.

Tendència

En el període fins el diumenge cauran de 5 a 10 cm de neu. El perill d'allaus romandrà invariable.

Grau de Perill 2 - Moderat



Límit del bosc

Tendència: Perill d'allaus constant

enDiumenge 26 02 2023



Plaques de vent



Límit del bosc

Estabilitat del mantell de neu: **pobre**

freqüència: **algunes**

Mida d'allau: **petita**



Capa feble persistent



2200m

Estabilitat del mantell de neu: **pobre**

freqüència: **poques**

Mida d'allau: **mitjana**

El problema de neu ventada recent requereix atenció. Capes febles persistents per sobre dels 2200 m aproximadament.

Les plaques de vent més recents haurien de ser avaluades amb cautela sobretot en orientacions nord-oest a fins a l'est pel nord per sobre del límit del bosc. Aquestes darreres són majoritàriament més aviat petites però en alguns casos poden desencadenar-se fàcilment.

Les capes febles a la neu vella poden ser desencadenades fins i tot ara al pas d'un sol muntanyenc, sobretot a la cresta principal dels Alps i al nord d'ella. Els indrets perillosos es troben sobretot als vessants inclinats i poc freqüentats orientats a oest, nord i est per sobre dels 2200 m aproximadament i també a les transicions de mantell prim a gruixut. Aquests indrets són rars però difícils de reconèixer. Les allaus són com a mínim de mida mitjana.

Es recomana una elecció acurada de l'itinerari.

Mantell de neu

Patrons de perill

pp.6: neu freda i incohesiva i vent

pp.1: capa feble persistent

En el període fins el dissabte cauran de 10 a 20 cm de neu, especialment a la cresta principal dels Alps i al nord d'ella. Amb la neu recent i el vent del quadrant oest fort, es formaran plaques de vent en alguns casos inestables sobretot als vessants orientats a nord-est, nord i oest. El mantell de neu és extremadament variable en pocs metres per sobre del límit del bosc.

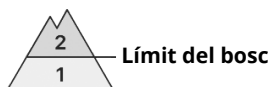
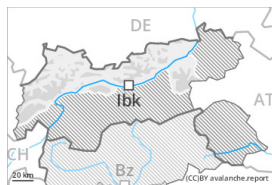
A la part central del mantell de neu hi ha, de manera aïllada, capes febles inestables sobretot als vessants molt inclinats orientats a oest, nord i est, sobretot entre els 2200 i els 2600 m aproximadament.

En molts indrets de moment només hi ha poca neu.

Tendència

En el període fins el diumenge cauran de 5 a 10 cm de neu, especialment a la cresta principal dels Alps i al nord d'ella. El perill d'allaus romandrà invariable.

Grau de Perill 2 - Moderat



Tendència: **Perill d'allaus constant** →
enDiumenge 26 02 2023



Plaques de vent



Límit del bosc

Estabilitat del mantell de neu: **pobre**
freqüència: **algunes**
Mida d'allau: **mitjana**

El problema de neu ventada recent és la principal font de perill.

Les plaques de vent més recents haurien de ser avaluades amb cautela sobretot en orientacions nord-oest a fins a l'est pel nord per sobre del límit del bosc. Aquestes darreres són en casos aïllats extenses i poden desencadenar-se fàcilment. Les allaus són com a mínim de mida mitjana. El perill d'allaus és superior als sectors més afectats per les precipitacions.

També, de manera aïllada, les allaus poden desencadenar-se també al mantell feble de neu vella. Aquests indrets perillosos es troben sobretot als vessants obacs extremadament inclinats i també a les transicions de mantell prim a gruixut. Aquests són molt rars però difícils de reconèixer. Un sol practicant d'esports d'hivern pot només de manera aïllada desencadenar allaus.

Es recomana una elecció acurada de l'itinerari.

Mantell de neu

Patrons de perill

pp.6: neu freda i incohesiva i vent

pp.1: capa feble persistent

En el període fins el dissabte cauran de 20 a 30 cm de neu, localment més. Amb la neu recent i el vent del quadrant oest de fort a molt fort, es formaran plaques de vent en alguns casos inestables sobretot als vessants orientats a nord-est, nord i oest, especialment per sobre del límit del bosc.

A la part central del mantell de neu hi ha, de manera aïllada, capes febles, sobretot en vessants obacs per sobre dels 2200 m aproximadament.

En molts indrets de moment només hi ha poca neu.

Tendència

En el període fins el diumenge cauran de 5 a 10 cm de neu. El perill d'allaus romandrà invariable.



Grau de Perill 1 - Feble



Tendència: Perill d'allaus constant →
enDiumenge 26 02 2023

Predominen condicions favorables en general.

Un sol practicant d'esports d'hivern pot només de manera aïllada desencadenar allaus. Els indrets perillosos per allaus de neu seca es troben sobretot als vessants obacs extremadament inclinats i també a les transicions de mantell prim a gruixut. Aquests són molt rars però difícils de reconèixer. A causa de la superfície dura del mantell de neu hi ha el perill de rrelliscar i caure en molts punts.

Mantell de neu

Patrons de perill

pp.1: capa feble persistent

El mantell de neu és àmpliament estable, amb una crosta sovint portant a la superfície. En el transcurs de la jornada la radiació solar causarà una lleugera humidificació del mantell de neu, sobretot en cotes baixes i mitges.

A la part central del mantell de neu hi ha, de manera aïllada, capes febles, sobretot en vessants obacs per sobre dels 2200 m aproximadament i en vessants assolellats en altitud.

El mantell de neu és extremadament variable en pocs metres per sobre del límit del bosc. En molts indrets de moment només hi ha poca neu.

El dissabte caurà poca neu localment.

Tendència

Les condicions per les excursions romanen generalment favorables. El diumenge caurà poca neu localment.