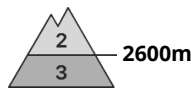



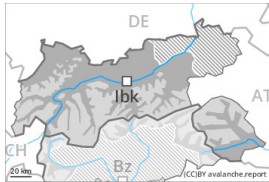




Gefahrenstufe 3 - Erheblich



Tendenz: Lawinengefahr nimmt ab
am Sonntag, den 26.03.2023



Nassschnee



2600m

Schneedeckenstabilität: **sehr schlecht**

Gefahrenstellen: **einige**

Lawinengröße: **mittel**



Altschnee



2400m

Schneedeckenstabilität: **schlecht**

Gefahrenstellen: **wenige**

Lawinengröße: **mittel**

Es sind spontane nasse Lawinen möglich. Schwachen Altschnee vorsichtig beurteilen.

Schon am Morgen sind einzelne, mit der tageszeitlichen Erwärmung dann vermehrt und teils auch mittelgroße nasse Lawinen möglich. Dies an Sonnenhängen unterhalb von rund 2600 m sowie an West- und Osthängen unterhalb von rund 2400 m, vereinzelt auch an Nordhängen unterhalb von rund 2200 m. Mit der Sonneneinstrahlung sind vermehrt Lockerschneelawinen zu erwarten. Dies vor allem an extrem steilen Sonnenhängen in den Hauptniederschlagsgebieten.

Schwachschichten im Altschnee können sehr vereinzelt von Wintersportlern ausgelöst werden, besonders an sehr steilen Schattenhängen oberhalb von rund 2400 m. Die Lawinen können im schwachen Altschnee anreißen und mittlere Größe erreichen. Vorsicht vor allem an extrem steilen Nordosthängen.

Frischen Triebsschnee beachten, vor allem in den Hauptniederschlagsgebieten in hohen Lagen und im Hochgebirge.

Schneedecke

Gefahrenmuster

gm.10: frühjahrssituation

gm.1: bodennahe schwachschicht

Es fiel gebietsweise Regen bis auf 2400 m. Die Wetterbedingungen führten zu einer zunehmenden Durchnässung der Schneedecke. Die nächtliche Abstrahlung ist stark eingeschränkt. Die Schneeoberfläche gefriert kaum und weicht rasch auf. Alle Expositionen, unterhalb von rund 2600 m: Die Schneedecke ist verbreitet durchnässt. Weiter oben ist die Schneedecke trockener.

In der Altschneedecke sind kantig aufgebaute Schwachschichten vorhanden, besonders an Schattenhängen oberhalb von rund 2400 m.

Tendenz

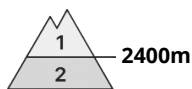
Allmählicher Rückgang der Gefahr von nassen Lawinen. Am Sonntag fällt gebietsweise etwas Schnee, vor



allem im Norden.



Gefahrenstufe 2 - Mäßig



Tendenz: Lawinengefahr bleibt gleich →
am Sonntag, den 26.03.2023



Nassschnee



Schneedeckenstabilität: **sehr schlecht**

Gefahrenstellen: **wenige**

Lawinengröße: **mittel**

Nasse Lawinen sind immer noch möglich.

Schon am Morgen sind nasse Lawinen möglich. Dies an allen Expositionen unterhalb von rund 2400 m. Vereinzelt können Lawinen die nasse Schneedecke mitreißen und mittlere Größe erreichen.

Schneedecke

Gefahrenmuster

gm.10: frühjahrssituation

Es liegt in tiefen und mittleren Lagen für die Jahreszeit wenig Schnee. Es fiel gebietsweise Regen bis auf 2400 m. Die nächtliche Abstrahlung ist stark eingeschränkt. Die Schneeoberfläche gefriert kaum und weicht rasch auf. Die Schneedecke ist verbreitet durchnässt.

Tendenz

Allmählicher Rückgang der Gefahr von nassen Lawinen. Am Sonntag fällt gebietsweise etwas Schnee.