





Gefahrenstufe 3 - Erheblich



Tendenz: Lawinengefahr nimmt ab
am Donnerstag, den 30.03.2023



Neuschnee



Waldgrenze

Schneedeckenstabilität: **schlecht**

Gefahrenstellen: **viele**

Lawinengröße: **mittel**



Altschnee



2400m

Schneedeckenstabilität: **schlecht**

Gefahrenstellen: **wenige**

Lawinengröße: **mittel**

Vorsicht vor Neuschnee. Schwachen Altschnee beachten.

Mit Neuschnee und teils stürmischem Wind aus nordwestlichen Richtungen entstanden störanfällige Triebsschneeansammlungen. Seit Montag wachsen die Triebsschneeansammlungen deutlich an. Die Gefahrenstellen liegen besonders an steilen West-, Nord- und Osthängen oberhalb der Waldgrenze, vor allem in Rinnen, Mulden und hinter Geländekanten. Lawinen können an vielen Stellen schon von einzelnen Wintersportlern ausgelöst werden. Mit der Erwärmung steigt die Auslösebereitschaft von Schneebrettlawinen etwas an. Diese können vereinzelt tiefere Schichten der Schneedecke mitreißen.

Schwachschichten im Altschnee können sehr vereinzelt von Wintersportlern ausgelöst werden, besonders an sehr steilen Schattenhängen oberhalb von rund 2400 m. Die Lawinen können im schwachen Altschnee anreißen und mittlere Größe erreichen.

Mit dem Anstieg der Schneefallgrenze sind einzelne meist kleine Gleitschneelawinen und nasse Rutsche möglich.

Schneedecke

Gefahrenmuster

gm.6: lockerer schnee und wind

gm.1: bodennahe schwachschicht

Mit starkem bis stürmischem Nordwestwind entstanden in den letzten Tagen Triebsschneeansammlungen. Es fallen 10 bis 20 cm Schnee. Der starke Wind verfrachtet den Neuschnee intensiv. Die verschiedenen Triebsschneeansammlungen sind teilweise schlecht miteinander verbunden. Wummgeräusche und Risse beim Betreten der Schneedecke sind Hinweise für die schlechte Stabilität der Schneedecke.

In der Altschneedecke sind kantig aufgebaute Schwachschichten vorhanden, besonders an Schattenhängen oberhalb von rund 2400 m.

Der Regen führt im Tagesverlauf vor allem unterhalb der Waldgrenze zu einer allmählichen Durchnässung der Schneedecke.

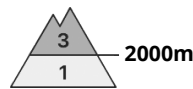


Tendenz

Am Donnerstag ist es mild. Mit milden Temperaturen stabilisieren sich die Tribschneeansammlungen. Diese frühlingshaften Wetterbedingungen führen vor allem in tiefen und mittleren Lagen zu einer raschen Aufweichung der Schneedecke. Ab dem Nachmittag fällt etwas Schnee.



Gefahrenstufe 3 - Erheblich



Tendenz: Lawinengefahr nimmt ab
am Donnerstag, den 30.03.2023



Tribschnee



Altschnee



2000m

Schneedeckenstabilität: **sehr schlecht**

Gefahrenstellen: **einige**

Lawinengröße: **groß**



2400m

Schneedeckenstabilität: **schlecht**

Gefahrenstellen: **wenige**

Lawinengröße: **mittel**

Frischer Tribschnee ist die Hauptgefahr. Schwachen Altschnee beachten.

Die frischen Tribschneeansammlungen können schon von einzelnen Wintersportlern leicht ausgelöst werden. Die Gefahrenstellen liegen vor allem an steilen West-, Nord- und Osthängen oberhalb von rund 2000 m. Vorsicht in Rinnen, Mulden und hinter Geländekanten. In der Höhe sind die Gefahrenstellen häufiger. Mit der Erwärmung steigt die Auslösebereitschaft von Schneebrettlawinen an. Diese können teilweise tiefere Schichten der Schneedecke mitreißen und groß werden.

Zudem können stellenweise trockene Lawinen auch im schwachen Altschnee ausgelöst werden, besonders an sehr steilen Schattenhängen oberhalb von rund 2400 m.

Mit der Erwärmung steigt die Auslösebereitschaft von Nass- und Gleitschneelawinen an.

Eine vorsichtige Routenwahl ist empfohlen.

Schneedecke

Gefahrenmuster

gm.6: lockerer schnee und wind

gm.1: bodennahe schwachsicht

Es fielen verbreitet 20 bis 30 cm Schnee, lokal auch mehr. Mit starkem bis stürmischem Nordwestwind entstanden in den letzten Tagen Tribschneeansammlungen. Die verschiedenen Tribschneeansammlungen sind teilweise schlecht miteinander verbunden. Mit starkem Wind wachsen die Tribschneeansammlungen am Mittwoch weiter an.

In der Altschneedecke sind kantig aufgebaute Schwachsichten vorhanden, besonders an Schattenhängen oberhalb von rund 2400 m. Wummgeräusche und Risse beim Betreten der Schneedecke sind Hinweise für die schlechte Stabilität der Schneedecke.

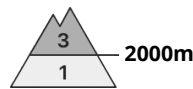
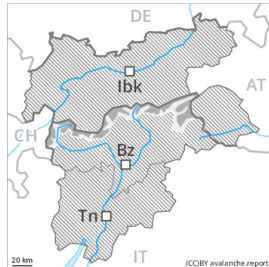
Die Wärme führt im Tagesverlauf vor allem unterhalb der Waldgrenze zu einer allmählichen Durchnässung der Schneedecke.

Tendenz

Am Donnerstag ist es mild. Mit milden Temperaturen stabilisieren sich die Tribschneeansammlungen. Diese frühlingshaften Wetterbedingungen führen vor allem in tiefen und mittleren Lagen zu einer raschen Aufweichung der Schneedecke. Ab dem Nachmittag fällt gebietsweise etwas Schnee.



Gefahrenstufe 3 - Erheblich



Tendenz: Lawinengefahr nimmt ab
am Donnerstag, den 30.03.2023



Tribschnee




2000m

Schneedeckenstabilität: **sehr schlecht**

Gefahrenstellen: **einige**

Lawinengröße: **groß**



Altschnee



2400m

Schneedeckenstabilität: **schlecht**

Gefahrenstellen: **wenige**

Lawinengröße: **mittel**

Frischer Tribschnee ist die Hauptgefahr. Schwachen Altschnee beachten.

Die frischen Tribschneeansammlungen können schon von einzelnen Wintersportlern leicht ausgelöst werden. Die Gefahrenstellen liegen vor allem an steilen West-, Nord- und Osthängen oberhalb von rund 2000 m. Vorsicht in Rinnen, Mulden und hinter Geländekanten. In der Höhe sind die Gefahrenstellen häufiger. Mit der Erwärmung steigt die Auslösebereitschaft von Schneebrettlawinen an. Diese können teilweise tiefere Schichten der Schneedecke mitreißen und groß werden.

Zudem können stellenweise trockene Lawinen auch im schwachen Altschnee ausgelöst werden, besonders an sehr steilen Schattenhängen oberhalb von rund 2400 m.

Mit der Erwärmung steigt die Auslösebereitschaft von Nass- und Gleitschneelawinen an.

Eine vorsichtige Routenwahl ist empfohlen.

Schneedecke

Gefahrenmuster

gm.6: lockerer schnee und wind

gm.1: bodennahe schwachschicht

Mit starkem bis stürmischem Nordwestwind entstanden in den letzten Tagen Tribschneeansammlungen. Es fallen verbreitet 10 bis 20 cm Schnee, lokal auch mehr. Mit Neuschnee und starkem Wind wachsen die Tribschneeansammlungen am Mittwoch weiter an. Die verschiedenen Tribschneeansammlungen sind teilweise schlecht miteinander verbunden.

In der Altschneedecke sind kantig aufgebaute Schwachschichten vorhanden, besonders an Schattenhängen oberhalb von rund 2400 m. Wummgeräusche und Risse beim Betreten der Schneedecke sind Hinweise für die schlechte Stabilität der Schneedecke.

Die Wärme führt im Tagesverlauf vor allem unterhalb der Waldgrenze zu einer allmählichen Durchnässung der Schneedecke.

Tendenz

Am Donnerstag ist es mild. Mit milden Temperaturen stabilisieren sich die Tribschneeansammlungen. Diese frühlingshaften Wetterbedingungen führen vor allem in tiefen und mittleren Lagen zu einer raschen Aufweichung der Schneedecke. Ab dem Nachmittag fällt gebietsweise etwas Schnee.



Gefahrenstufe 3 - Erheblich

**Waldgrenze****Tendenz: Lawinengefahr nimmt ab**

am Donnerstag, den 30.03.2023



Neuschnee

**Waldgrenze**Schneedeckenstabilität: **schlecht**Gefahrenstellen: **viele**Lawinengröße: **mittel**

Vorsicht vor Neuschnee.

Mit Neuschnee und teils stürmischem Wind aus nordwestlichen Richtungen entstanden störanfällige Triebsschneeansammlungen. Seit Montag wachsen die Triebsschneeansammlungen deutlich an. Die Gefahrenstellen liegen besonders an steilen West-, Nord- und Osthängen oberhalb der Waldgrenze, vor allem in Rinnen, Mulden und hinter Geländekanten. Lawinen können an vielen Stellen schon von einzelnen Wintersportlern ausgelöst werden. Mit der Erwärmung steigt die Auslösebereitschaft von Schneebrettlawinen etwas an. Diese können vereinzelt tiefere Schichten der Schneedecke mitreißen.

Mit dem Anstieg der Schneefallgrenze sind einzelne meist kleine Gleitschneelawinen und nasse Rutsche möglich.

Schneedecke

Gefahrenmuster

gm.6: lockerer schnee und wind

Mit starkem bis stürmischem Nordwestwind entstanden in den letzten Tagen Triebsschneeansammlungen. Es fallen 10 bis 20 cm Schnee. Der starke Wind verfrachtet den Neuschnee intensiv. Die verschiedenen Triebsschneeansammlungen sind teilweise schlecht miteinander verbunden. Wummgeräusche und Risse beim Betreten der Schneedecke sind Hinweise für die schlechte Stabilität der Schneedecke.

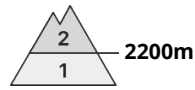
Der Regen führt im Tagesverlauf vor allem unterhalb der Waldgrenze zu einer allmählichen Durchnässung der Schneedecke.

Tendenz

Am Donnerstag ist es mild. Mit milden Temperaturen stabilisieren sich die Triebsschneeansammlungen. Diese frühlingshaften Wetterbedingungen führen vor allem in tiefen und mittleren Lagen zu einer raschen Aufweichung der Schneedecke.



Gefahrenstufe 2 - Mäßig



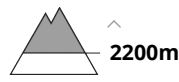
Tendenz: Lawinengefahr bleibt gleich →
am Donnerstag, den 30.03.2023



Tribschnee



Altschnee



Schneedeckenstabilität: **schlecht**

Gefahrenstellen: **einige**

Lawinengröße: **mittel**



Schneedeckenstabilität: **schlecht**

Gefahrenstellen: **wenige**

Lawinengröße: **mittel**

Frischer Tribschnee ist die Hauptgefahr. Schwachen Altschnee vorsichtig beurteilen.

Die Tribschneeanisammlungen der letzten Tage können teilweise von einzelnen Wintersportlern ausgelöst werden. Sie sollten vor allem im sehr steilen Gelände vorsichtig beurteilt werden. Die Gefahrenstellen liegen vor allem in Kammlagen, Rinnen und Mulden oberhalb von rund 2200 m. In der Höhe sind die Gefahrenstellen häufiger. Mit der Erwärmung steigt die Auslösebereitschaft von Schneebrettlawinen an. Lawinen können mittlere Größe erreichen.

Zudem können vereinzelt trockene Lawinen auch im schwachen Altschnee ausgelöst werden, besonders an sehr steilen Schattenhängen oberhalb von rund 2400 m.

Im Tagesverlauf steigt die Auslösebereitschaft von feuchten und nassen Lawinen vor allem an steilen Sonnenhängen an.

Schneedecke

Gefahrenmuster

gm.6: lockerer schnee und wind

gm.1: bodennahe schwachsicht

Mit starkem bis stürmischem Nordwestwind entstanden in den letzten Tagen Tribschneeanisammlungen. Die verschiedenen Tribschneeanisammlungen sind teilweise schlecht miteinander verbunden. Mit starkem Wind wachsen die Tribschneeanisammlungen am Mittwoch weiter an.

In der Altschneedecke sind kantig aufgebaute Schwachschichten vorhanden, besonders an steilen Schattenhängen oberhalb von rund 2400 m.

Sonne und Wärme führen im Tagesverlauf vor allem an Sonnenhängen zu einer allmählichen Anfeuchtung der Schneedecke.

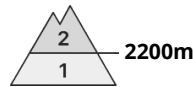
Tendenz

Am Donnerstag ist es mild. Die Tribschneeanisammlungen bleiben vor allem an Schattenhängen teilweise störanfällig.

Weiterer Anstieg der Gefahr von feuchten und nassen Lawinen mit der Erwärmung.



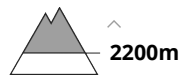
Gefahrenstufe 2 - Mäßig



Tendenz: Lawinengefahr bleibt gleich →
am Donnerstag, den 30.03.2023




Tribschnee



Schneedeckenstabilität: **schlecht**

Gefahrenstellen: **einige**

Lawinengröße: **mittel**



Altschnee



Schneedeckenstabilität: **schlecht**

Gefahrenstellen: **wenige**

Lawinengröße: **mittel**

Frischer Tribschnee ist die Hauptgefahr. Schwachen Altschnee vorsichtig beurteilen.

Die Tribschneeansammlungen der letzten Tage können teilweise von einzelnen Wintersportlern ausgelöst werden. Sie sollten vor allem im sehr steilen Gelände vorsichtig beurteilt werden. Die Gefahrenstellen liegen vor allem in Kammlagen, Rinnen und Mulden oberhalb von rund 2200 m. In der Höhe sind die Gefahrenstellen häufiger. Mit der Erwärmung steigt die Auslösebereitschaft von Schneebrettlawinen an. Lawinen können mittlere Größe erreichen.

Zudem können vereinzelt trockene Lawinen auch im schwachen Altschnee ausgelöst werden, besonders an sehr steilen Schattenhängen oberhalb von rund 2400 m.

Im Tagesverlauf steigt die Auslösebereitschaft von nassen Lawinen vor allem an steilen Sonnehängen an.

Schneedecke

Gefahrenmuster

gm.6: lockerer schnee und wind

gm.1: bodennahe schwachschicht

Mit starkem bis stürmischem Nordwestwind entstanden in den letzten Tagen Tribschneeansammlungen. Die verschiedenen Tribschneeansammlungen sind teilweise schlecht miteinander verbunden. Mit starkem Wind wachsen die Tribschneeansammlungen am Mittwoch weiter an.

In der Altschneedecke sind kantig aufgebaute Schwachschichten vorhanden, besonders an steilen Schattenhängen oberhalb von rund 2400 m.

Sonne und Wärme führen im Tagesverlauf vor allem an Sonnehängen zu einer allmählichen Anfeuchtung der Schneedecke.

Tendenz

Am Donnerstag ist es mild. Die Tribschneeansammlungen bleiben vor allem an Schattenhängen teilweise störanfällig.

Diese frühlingshaften Wetterbedingungen führen vor allem in tiefen und mittleren Lagen zu einer raschen Aufweichung der Schneedecke.



Gefahrenstufe 1 - Gering



Tendenz: Lawinengefahr bleibt gleich →

am Donnerstag, den 30.03.2023

Geringe Lawinengefahr.

Frische Tribschneeansammlungen sind sehr klein und nur vereinzelt auslösbar. Einzelne Gefahrenstellen liegen an extrem steilen Hängen in der Höhe. Diese Stellen sind sehr selten und für Geübte gut zu erkennen.

Im Tagesverlauf steigt die Auslösebereitschaft von nassen Lawinen vor allem an Sonnenhängen allmählich an.

Schneedecke

Der Wind bläst verbreitet stark bis stürmisch. Die Schneedecke ist weitgehend stabil, mit einer oft tragfähigen Schmelzharschkruste an der Oberfläche. Die kleinen Tribschneeansammlungen sind kaum mehr störanfällig.

Sonne und Wärme führen im Tagesverlauf zu einer allmählichen Anfeuchtung der Schneedecke. Es liegt für Schneesport meist zu wenig Schnee.

Tendenz

Weitere Erwärmung. Am Donnerstag steigt die Auslösebereitschaft von nassen Lawinen etwas an.



Gefahrenstufe 1 - Gering



Tendenz: Lawinengefahr bleibt gleich →

am Donnerstag, den 30.03.2023

Geringe Lawinengefahr.

Frische Tribschneeansammlungen sind eher klein und vereinzelt auslösbar. Einzelne Gefahrenstellen liegen an extrem steilen Hängen in der Höhe. Diese Stellen sind sehr selten und für Geübte gut zu erkennen.

Im Tagesverlauf steigt die Auslösebereitschaft von nassen Lawinen vor allem an Sonnenhängen allmählich an.

Schneedecke

Der Wind bläst verbreitet mäßig bis stark. Die Schneedecke ist weitgehend stabil, mit einer oft tragfähigen Schmelzharschkruste an der Oberfläche. Die kleinen Tribschneeansammlungen sind vereinzelt noch störanfällig.

Sonne und Wärme führen im Tagesverlauf zu einer allmählichen Anfeuchtung der Schneedecke. Es liegt für Schneesport meist zu wenig Schnee.

Tendenz

Weitere Erwärmung. Am Donnerstag steigt die Auslösebereitschaft von nassen Lawinen an.