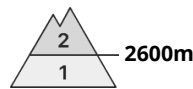






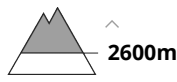
Gefahrenstufe 2 - Mäßig



Tendenz: Lawinengefahr bleibt gleich →
am Sonntag, den 09.04.2023



Altschnee



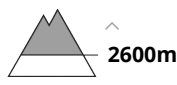
Schneedeckenstabilität: **schlecht**

Gefahrenstellen: **wenige**

Lawinengröße: **mittel**



Tribschnee



Schneedeckenstabilität: **schlecht**

Gefahrenstellen: **wenige**

Lawinengröße: **mittel**

Schwacher Altschnee ist die Hauptgefahr. Tribschnee in der Höhe.

Lawinen können vereinzelt schon mit geringer Belastung in oberflächennahen Schichten ausgelöst werden, besonders an sehr steilen Nord-, Nordost- und Osthängen zwischen etwa 2700 und 3100 m, vereinzelt aber auch an sehr steilen Sonnenhängen oberhalb von rund 2600 m. Am Alpenhauptkamm sind solche Gefahrenstellen häufiger. Lawinen sind meist mittelgroß.

Zudem sind die frischen und älteren Tribschneeansammlungen in Kammlagen und in der Höhe stellenweise auslösbar. Sie sollten vor allem im sehr steilen Gelände vorsichtig beurteilt werden.

Schneedecke

Gefahrenmuster

gm.4: kalt auf warm / warm auf kalt

gm.6: lockerer schnee und wind

Im oberen Teil der Schneedecke sind kantig aufgebaute Schwachschichten vorhanden, besonders an Nord-, Nordost- und Osthängen zwischen etwa 2700 und 3100 m sowie an Sonnenhängen in der Höhe.

Mit mäßigem bis starkem Wind entstanden in den letzten Tagen frische Tribschneeansammlungen. Diese liegen vor allem an sehr steilen Schattenhängen in der Höhe auf weichen Schichten.

Es fällt gebietsweise etwas Schnee.

Tendenz

Schwacher Altschnee in hohen Lagen. Mit Neuschnee und Wind entstehen in der Höhe teils störanfällige Tribschneeansammlungen.



Gefahrenstufe 1 - Gering



Tendenz: Lawinengefahr bleibt gleich →
am Sonntag, den 09.04.2023



Tribschnee



2400m

Schneedeckenstabilität: **schlecht**

Gefahrenstellen: **wenige**

Lawinengröße: **klein**

Mehrheitlich günstige Lawinensituation. Frischen Tribschnee beachten.

Frische und schon etwas ältere Tribschneeansammlungen sind vereinzelt auslösbar. Sie sollten vor allem an sehr steilen Schattenhängen oberhalb von rund 2400 m vorsichtig beurteilt werden. Schon eine kleine Lawine kann Wintersportler mitreißen und zum Absturz bringen, Vorsicht an extrem steilen Hängen.

Schneedecke

Gefahrenmuster

gm.6: lockerer schnee und wind

Die Tribschneeansammlungen liegen vor allem an Schattenhängen in der Höhe auf weichen Schichten. Es liegt für die Jahreszeit wenig Schnee.

Es fällt gebietsweise etwas Schnee.

Tendenz

Mehrheitlich günstige Lawinensituation. Mit Neuschnee und Wind entstehen in der Höhe teils störanfällige Tribschneeansammlungen.



Gefahrenstufe 1 - Gering



Tendenz: Lawinengefahr bleibt gleich →
am Sonntag, den 09.04.2023



Triebsschnee



2600m

Schneedeckenstabilität: **schlecht**

Gefahrenstellen: **wenige**

Lawinengröße: **klein**

Mehrheitlich günstige Lawinensituation.

Die Triebsschneeansammlungen der letzten Tage können teilweise noch ausgelöst werden. Sie sollten vor allem an sehr steilen Schattenhängen oberhalb von rund 2600 m vorsichtig beurteilt werden. Schon eine kleine Lawine kann Wintersportler mitreißen und zum Absturz bringen, Vorsicht an extrem steilen Hängen.

Schneedecke

Gefahrenmuster

gm.6: lockerer schnee und wind

Die Triebsschneeansammlungen liegen vor allem an Schattenhängen in der Höhe auf weichen Schichten. Es liegt für die Jahreszeit wenig Schnee.

Tendenz

Mehrheitlich günstige Lawinensituation.