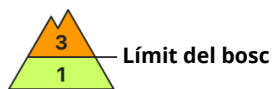
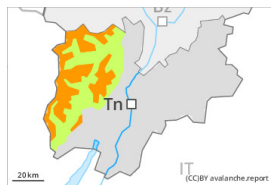


Grau de Perill 3 - Marcat



Tendència: Perill d'allaus constant
en Dimarts 05 12 2023



Plaques de vent



Límit del bosc

Estabilitat del mantell de neu: **pobre**
freqüència: **algunes**
Mida d'allau: **gran**

Atenció al problema de neu ventada recent. En alçada la situació d'allaus és en alguns casos delicat en alguns indrets.

El vent fort ha transportat poca neu. La neu recent i les plaques de vent descansen a sobre d'una superfície desfavorable del mantell de neu vella en totes les orientacions. Aquests indrets perillosos es troben per sobre del límit del bosc i també en canals i cubetes. Precaució sobretot prop de les carenes, a canals i cubetes. Fins i tot un únic excursionista pot en alguns indrets desencadenar allaus, també de mida mitjana. Als vessants molt inclinats són possibles allaus naturals de mida petita i mitjana, especialment als sectors amb molta neu. Les allaus són com a mínim de mida mitjana. És necessària una certa experiència en l'avaluació del perill d'allaus.

Mantell de neu

Patrons de perill

pp.6: neu freda i incohesiva i vent

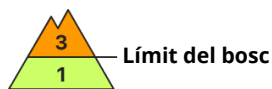
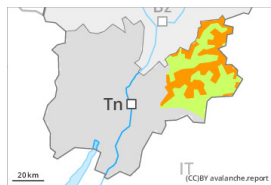
El vent amb ratxes fortes ha transportat molta neu. La neu recent i les plaques de vent dels darrers dies descansen a sobre d'una superfície desfavorable del mantell de neu vella en totes les orientacions per sobre del límit del bosc, especialment en zones protegides del vent. Aquestes condicions del temps han afavorit un afebliment del mantell de neu sobretot als vessants molt inclinats.

El mantell de neu és extremadament variable en pocs metres. Els gruixos de neu varien molt per sobre del límit del bosc per la influència del vent. Els "whumpfs" i les fissures que propaguen al passar confirmen l'estructura desfavorable del mantell de neu.

Tendència

La neu recent i la neu ventada requereixen atenció.

Grau de Perill 3 - Marcat



Tendència: Perill d'allaus constant
en Dimarts 05 12 2023



Plaques de vent



Límit del bosc

Estabilitat del mantell de neu: **pobre**
freqüència: **algunes**
Mida d'allau: **gran**

Atenció al problema de neu ventada recent. En alçada la situació d'allaus és en alguns casos delicat en alguns indrets.

El vent fort ha transportat poca neu. La neu recent i les plaques de vent descansen a sobre d'una superfície desfavorable del mantell de neu vella en totes les orientacions. Aquests indrets perillosos es troben per sobre del límit del bosc i també en canals i cubetes. Precaució sobretot prop de les carenes, a canals i cubetes. Fins i tot un únic excursionista pot en alguns indrets desencadenar allaus, també de mida mitjana. Als vessants molt inclinats són possibles allaus naturals de mida petita i mitjana, especialment als sectors amb molta neu. Les allaus són com a mínim de mida mitjana. És necessària una certa experiència en l'avaluació del perill d'allaus.

Mantell de neu

Patrons de perill

pp.6: neu freda i incohesiva i vent

El vent amb ratxes fortes ha transportat molta neu. La neu recent i les plaques de vent dels darrers dies descansen a sobre d'una superfície desfavorable del mantell de neu vella en totes les orientacions per sobre del límit del bosc, especialment en zones protegides del vent. Aquestes condicions del temps han afavorit un afebliment del mantell de neu sobretot als vessants molt inclinats.

El mantell de neu és extremadament variable en pocs metres. Els gruixos de neu varien molt per sobre del límit del bosc per la influència del vent. Els "whumpfs" i les fissures que propaguen al passar confirmen l'estructura desfavorable del mantell de neu.

Tendència

El problema de neu ventada recent és la principal font de perill.

Grau de Perill 1 - Feble



Tendència: Perill d'allaus constant →
enDimarts 05 12 2023



Plaques de vent



Estabilitat del mantell de neu: **regular**
freqüència: **poques**
Mida d'allau: **petita**

En totes les orientacions en totes les cotes en general no hi ha prou neu per la pràctica dels esports d'hivern. El problema de neu ventada ha d'avaluar-se amb atenció.

Els indrets perillosos aïllats es troben en terreny inclinat a l'alta muntanya i també en canals, cubetes i darrere de canvis abruptes de pendent per sobre dels 2000 m aproximadament. Les allaus poden en alguns indrets ser desencadenades amb una sobrecàrrega feble, però majoritàriament mantenir petites dimensions.

Mantell de neu

A tots els sectors en totes les cotes hi ha una mica de neu. En alguns indrets són presents de 5 a 10 cm de neu.

Tendència

Perill feble (1) d'allaus.