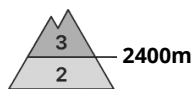




Degré de danger 3 - Marqué



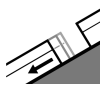
Tendance: danger d'avalanche constant →
 le jeudi 14 12 2023



Neige soufflée
 (Neige ventée)



Snowpack stability: **poor**
 Frequency: **some**
 Avalanche size: **large**



Avalanches de glissement
 (Avalanches de fond)



Snowpack stability: **very poor**
 Frequency: **few**
 Avalanche size: **medium**



Neige ancienne
 (Sous-couche fragile persistante)



Snowpack stability: **fair**
 Frequency: **few**
 Avalanche size: **large**

Neige récemment soufflée constituant le danger principal. Attention à la neige glissante.

Avec les chutes de neige et le vent d'ouest modéré, de nouvelles accumulations de neige soufflée se forment. Celles-ci doivent être évaluées avec un œil critique. Des amateurs de sports d'hiver seuls peuvent facilement déclencher des avalanches. Des fissures lors du passage sur le manteau neigeux sont des signes d'alarme qui attirent l'attention sur le danger.

Il existe un danger à ne pas sous-estimer d'avalanches de glissement. Ceci sur les pentes raides herbeuses en dessous d'environ 2400 m.

Des couches fragiles dans la neige ancienne peuvent être déclenchées notamment avec une surcharge importante, surtout aux transitions entre les endroits peu enneigés et les endroits très enneigés, notamment à l'entrée des combes et des couloirs. Ceci sur les pentes très raides au-dessus d'environ 2200 m. Des avalanches peuvent atteindre une grande taille.

Manteau neigeux

Modèles de danger

md.6: froid, neige légère et vent

md.2: neige glissante

Avec les températures douces les accumulations de neige soufflée se sont stabilisées dans les derniers jours. Il tombe en général au-dessus d'environ 1500 m de 10 à 20 cm de neige. Des accumulations de neige



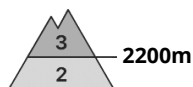
soufflée en partie fragiles se forment avec le vent de secteur ouest modéré. Celles-ci reposent sur des couches meubles à toutes les expositions à haute altitude et en haute montagne. Au milieu du manteau neigeux des couches fragiles ayant subi une métamorphose constructive à grains anguleux sont présentes, surtout au-dessus d'environ 2200 m. La pluie a entraîné surtout à basse et moyenne altitude une saturation d'eau du manteau neigeux.

Tendance

Il tombe en général un peu de neige. Le danger d'avalanches subsiste.



Degré de danger 3 - Marqué

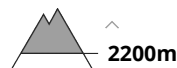


Tendance: **danger d'avalanche constant** →

le jeudi 14 12 2023



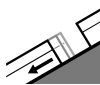
Neige soufflée
(Neige ventée)



Snowpack stability: **poor**

Frequency: **some**

Avalanche size: **medium**



Avalanches de glissement
(Avalanches de fond)



Snowpack stability: **very poor**

Frequency: **few**

Avalanche size: **medium**



Neige ancienne
(Sous-couche fragile persistante)



Snowpack stability: **fair**

Frequency: **few**

Avalanche size: **large**

Neige soufflée constituant le danger principal. Attention à la neige glissante.

Les accumulations de neige soufflée fraîches sont fragiles à toutes les expositions. Prudence surtout au-dessus d'environ 2200 m comme dans les combes, couloirs et derrière les ruptures de terrain. Des avalanches peuvent être facilement déclenchées et atteindre une taille moyenne. Les endroits dangereux et la probabilité de déclenchement augmentent avec l'altitude. Des fissures lors du passage sur le manteau neigeux peuvent attirer l'attention sur le danger.

Il existe un danger d'avalanches de glissement et de coulées humides. Ceci sur les pentes raides en dessous d'environ 2400 m.

Des couches fragiles dans la neige ancienne peuvent être déclenchées notamment avec une surcharge importante, surtout aux transitions entre les endroits peu enneigés et les endroits très enneigés, notamment à l'entrée des combes et des couloirs. Ceci sur les pentes très raides au-dessus d'environ 2200 m. Des avalanches peuvent atteindre une grande taille de manière isolée.

Manteau neigeux

Modèles de danger

md.6: froid, neige légère et vent

md.2: neige glissante

Il tombe au-dessus d'environ 1500 m en général de 10 à 30 cm de neige, localement plus. Le vent souffle en général modérément. Des accumulations de neige soufflée supplémentaires se forment avec la neige



fraîche et le vent de direction variable. Des accumulations plus récentes de neige soufflée reposent sur des couches meubles à toutes les expositions à haute altitude et en haute montagne. Au milieu du manteau neigeux des couches fragiles ayant subi une métamorphose constructive à grains anguleux sont présentes, surtout au-dessus d'environ 2200 m.

Tendance

Il tombe un peu de neige surtout au nord. Le danger d'avalanches subsiste.

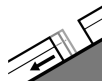


Degré de danger 2 - Limité



Tendance: danger d'avalanche constant →

le jeudi 14 12 2023



Avalanches de glissement
(Avalanches de fond)



Snowpack stability: **very poor**

Frequency: **some**

Avalanche size: **medium**

Neige glissante constituant le danger principal. Neige récemment soufflée à surveiller.

Des avalanches de glissement de moyenne taille sont toujours possibles. Ceci sur les pentes raides herbeuses. En outre à basse et moyenne altitude, de rares avalanches de neige meuble mouillée sont possibles.

Les accumulations de neige soufflée fraîches sont de manière isolée fragiles sur les pentes raides à l'ombre. Prudence surtout au-dessus d'environ 2200 m comme dans les combes, couloirs et derrière les ruptures de terrain. Les endroits dangereux et la probabilité de déclenchement augmentent avec l'altitude.

Manteau neigeux

Modèles de danger

md.2: neige glissante

md.6: froid, neige légère et vent

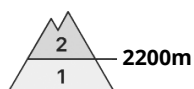
La pluie a entraîné surtout à basse et moyenne altitude généralement une saturation d'eau du manteau neigeux. Des accumulations de neige soufflée en général petites se forment avec la neige fraîche et le vent de secteur ouest modéré. Celles-ci reposent sur des couches meubles surtout sur les pentes à l'ombre en altitude.

Tendance

Il tombe en général un peu de neige. Le danger d'avalanches subsiste.



Degré de danger 2 - Limité



Tendance: danger d'avalanche constant

le jeudi 14 12 2023



Neige soufflée
(Neige ventée)



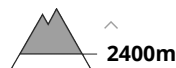
Snowpack stability: **poor**

Frequency: **some**

Avalanche size: **medium**



Neige
ancienne
(Sous-couche
fragile
persistante)



Snowpack stability: **fair**

Frequency: **few**

Avalanche size: **large**

Neige soufflée et neige ancienne fragile à surveiller.

Les accumulations de neige soufflée fraîches et relativement anciennes sont fragiles au-dessus d'environ 2200 m. Des avalanches sont généralement de taille moyenne et déjà déclenchables par un seul amateur de sports d'hiver. Prudence surtout à proximité des crêtes, dans les combes et couloirs. Dans les régions adjacentes au degré de danger 3, "marqué" les endroits dangereux sont plus fréquents.

Des couches fragiles dans la neige ancienne peuvent être déclenchées notamment avec une surcharge importante, surtout aux transitions entre les endroits peu enneigés et les endroits très enneigés, notamment à l'entrée des combes et des couloirs. Ceci sur les pentes très raides au-dessus d'environ 2400 m. Des avalanches peuvent atteindre une grande taille de manière isolée.

Des avalanches de glissement et coulées humides de petite à moyenne taille sont possibles sur les pentes raides en dessous d'environ 2000 m.

Manteau neigeux

Modèles de danger

md.6: froid, neige légère et vent

md.7: zones avec peu de neige à coté des zones enneigées

Il tombe en général de 10 à 20 cm de neige, localement plus. Des accumulations de neige soufflée se forment avec la neige fraîche et le vent de direction variable faible à modéré à toutes les expositions. Des accumulations de neige soufflée reposent sur des couches meubles surtout sur les pentes à l'ombre en altitude.

Au milieu du manteau neigeux des couches fragiles ayant subi une métamorphose constructive à grains anguleux sont présentes, surtout au-dessus d'environ 2400 m.

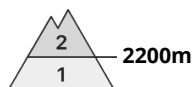
Tendance



Le danger d'avalanches subsiste. Les conditions météorologiques favorisent un progressif tassement des accumulations de neige soufflée.



Degré de danger 2 - Limité



Tendance: danger d'avalanche constant

le jeudi 14 12 2023



Neige soufflée
(Neige ventée)



Snowpack stability: **poor**

Frequency: **some**

Avalanche size: **medium**

Neige récemment soufflée à surveiller.

Des accumulations récentes et déjà plus anciennes de neige soufflée sont fragiles au-dessus d'environ 2200 m. Des endroits dangereux se situent surtout à proximité des crêtes ainsi que dans les combes, couloirs et derrière les ruptures de terrain. Des avalanches sont généralement de taille moyenne.

Il existe un danger d'avalanches de glissement et de coulées humides.

Manteau neigeux

Modèles de danger

md.6: froid, neige légère et vent

Il tombe en général de 10 à 20 cm de neige, localement plus. Des accumulations de neige soufflée susceptibles d'être déclenchées se forment avec la neige fraîche et le vent de direction variable faible à modéré à toutes les expositions. Des accumulations de neige soufflée reposent sur des couches meubles surtout sur les pentes à l'ombre en altitude. Le manteau neigeux ancien est largement stable.

Tendance

Les conditions météorologiques provoquent un lent tassement des accumulations de neige soufflée.