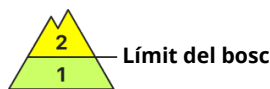
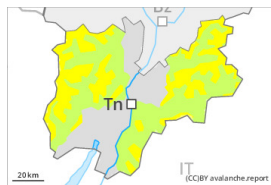




Grau de Perill 2 - Moderat



Límit del bosc

Tendència: perill d'allaus en augment
enDijous 18 01 2024

Plaques de vent



Límit del bosc

Estabilitat del mantell de neu: **pobre**
freqüència: **algunes**
Mida d'allau: **mitjana**

Les noves acumulacions de neu ventada són en general fàcilment identificables i propenses al desencadenament. Les noves i les menys recents acumulacions de neu ventada representen la principal font de perill.

Les noves acumulacions de neu ventada es dipositaran a sobre d'una superfície desfavorable del mantell de neu vella. Precaució a totes les orientacions en cubetes, canals i darrere de canvis abruptes de pendent. Aquestes darreres poden en part fàcilment desencadenar-se per sobre del límit del bosc. Això es dona també prop del límit del bosc. Els indrets perillosos es troben sobretot prop de carenes, cubetes i canals de totes les orientacions. Les plaques de vent són clarament identificables pel muntanyenc expert. Aquestes si és possible s'haurien d'evitar. Les petites allaus poden arrossegar i fer caure un practicant d'esports d'hivern. Les allaus són de manera aïllada de mida mitjana.

A més són més possibles de manera molt aïllada allaus de llicament basal, especialment en vessants inclinats orientats a sud-est, sud i sud-oest per sota dels 2300 m aproximadament. Les allaus de lliscament basal són de manera aïllada de mida en general gran, especialment als sectors amb molta neu. Evitar les zones amb esquerdes de lliscament basal.

Mantell de neu

Patrons de perill

pp.6: neu freda i incohesiva i vent

En el transcurs de la jornada, amb el vent del quadrant sud-oest de moderat a fort, es formaran plaques de vent addicionals. Les plaques de vent del dimecres descansen a sobre d'una superfície desfavorable del mantell de neu vella. Els gruixos de neu varien molt per sobre del límit del bosc per la influència del vent. El mantell de neu és extremadament variable en pocs metres.

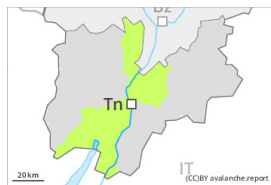
La part inferior del mantell és majoritàriament estable. Les acumulacions de neu ventada menys recents pràcticament ja no és possible desencadenar-les.

Tendència

En una zona àmplia cauran de 5 a 10 cm de neu per sobre dels 1300 m aproximadament. Les plaques de vent del dimecres romanen inestables.



Grau de Perill 1 - Feble



Tendència: Perill d'allaus constant →

enDijous 18 01 2024



Plaques de vent



Límit del bosc

Estabilitat del mantell de neu: **pobre**

freqüència: **poques**

Mida d'allau: **petita**

Atenció al problema de neu ventada recent.

Les acumulacions de neu ventada poden, de manera aïllada, desencadenar-se, especialment als seus marges. Precaució sobretot prop de les carenes en cubetes, canals i darrere de canvis abruptes de pendent. Les allaus són com a mínim de mida petita.

Mantell de neu

Patrons de perill

pp.6: neu freda i incohesiva i vent

Les acumulacions de neu ventada no es lligaran bé amb la neu vella. El mantell de neu vell és més aviat estable.

Tendència

Les plaques de vent més recents romanen inestables.