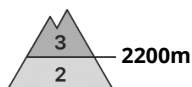




## Grau de Perill 3 - Marcat



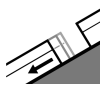
**Tendència: Perill d'allaus constant** →  
en Dissabte 27 01 2024



Plaques de vent



Estabilitat del mantell de neu: **pobre**  
freqüència: **algunes**  
Mida d'allau: **mitjana**



Lliscaments



Estabilitat del mantell de neu: **molt pobre**  
freqüència: **poques**  
Mida d'allau: **mitjana**

### Atenció al problema de neu ventada recent.

Amb la neu recent i el vent del quadrant nord-oest fort, s'han format plaques de vent abundants per sobre dels 2200 m aproximadament. En el transcurs de la jornada les plaques de vent augmentaran de mida addicionalment. Fins i tot un únic practicant d'esports d'hivern pot en alguns indrets desencadenar allaus, també de mida mitjana. Indrets perillosos es troben als vessants amb plaques de vent i també prop de les carenes, en canals i cubetes. En altitud la probabilitat de desencadenament és major.

Són possibles noves allaus de lliscament basal, sobretot de mida mitjana. Això es dona especialment en vessants herbosos inclinats per sota dels 2600 m aproximadament. Evitar les zones amb esquerdes de lliscament basal.

Amb la pujada de la temperatura i la radiació solar diürna, als vessants extremadament inclinats són d'esperar allaus molt humides sense cohesió de mida petita i, localment, mitjana.

## Mantell de neu

### Patrons de perill

pp.6: neu freda i incohesiva i vent

pp.2: Lliscaments

Han caigut de 15 a 30 cm de neu, localment fins a 40 cm.

En el període fins el divendres cauran de 5 a 10 cm de neu, localment més. Caurà pluja fins a cotes mitges en alguns sectors.

El vent del nord-oest transportarà la neu recent. A la part superior del mantell de neu hi ha capes febles inestables. La neu recent i les plaques de vent descansen a sobre d'una superfície desfavorable del mantell de neu vella. La part inferior del mantell és majoritàriament estable.

A cotes baixes i mitges:

La calor causarà una clara humidificació del mantell de neu.

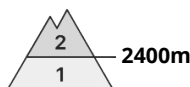
## Tendència



Neu ventada i lliscaments són la principal font de perill.



## Grau de Perill 2 - Moderat



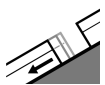
**Tendència: Perill d'allaus constant** →  
enDissabte 27 01 2024



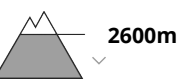
Plaques de vent



Estabilitat del mantell de neu: **pobre**  
freqüència: **algunes**  
Mida d'allau: **petita**



Lliscaments



Estabilitat del mantell de neu: **molt pobre**  
freqüència: **poques**  
Mida d'allau: **mitjana**

### La neu ventada i les allaus de lliscament requereixen atenció.

Amb el vent del quadrant nord-oest amb ratxes fortes, es formaran plaques de vent en alguns casos inestables als vessants orientats a nord i est. Indrets perillosos es troben en cubetes, canals i darrere de canvis abruptes de pendent per sobre dels 2400 m aproximadament. En altitud, els indrets perillosos són una mica més freqüents i es troben en totes les orientacions. Les allaus poden, en alguns casos, atènyer mides mitjanes.

Són possibles noves allaus de lliscament basal, fins i tot força grans, especialment en vessants inclinats orientats a est, sud i oest per sota dels 2600 m aproximadament, especialment als sectors amb molta neu. Evitar les zones amb esquerdes de lliscament basal.

Amb la pujada de la temperatura i la radiació solar diürna, als vessants extremadament inclinats són encara possibles allaus molt humides sense cohesió de mida petita a mitjana.

## Mantell de neu

**Patrons de perill**

pp.6: neu freda i incohesiva i vent

pp.2: Lliscaments

Caurà una mica de neu sobretot al nord. Caurà pluja fins a cotes mitges.

A cotes altes i a zones d'alta muntanya:

El vent del nord-oest transportarà la neu recent i, en part, també la neu vella. Les noves acumulacions de neu ventada es dipositaran a sobre de capes toves en altitud. Aquestes són en part inestables.

La part inferior del mantell consisteix en cristalls facetats. El mantell de neu és extremadament variable en pocs metres per sobre del límit del bosc.

A cotes mitges: Matí i matinada: El mantell de neu és molt humit, amb una crosta de regel a la superfície.

## Tendència



El problema de neu ventada és la principal font de perill.



## Grau de Perill 1 - Feble



**Tendència: Perill d'allaus constant** →  
enDissabte 27 01 2024



Plaques de vent



Límit del bosc

Estabilitat del mantell de neu: **pobre**  
freqüència: **poques**  
Mida d'allau: **petita**

El problema de neu ventada requereix atenció. En el transcurs de la jornada seran possibles purgues de neu humida.

Les noves acumulacions de neu ventada i les menys recents poden, de manera aïllada, desencadenar-se, especialment als seus marges. Precaució sobretot prop de les carenes en cubetes, canals i darrere de canvis abruptes de pendent. Les allaus són com a mínim de mida petita.

A conseqüència de l'augment de la temperatura diürna i la radiació solar, són possibles allaus de lliscament basal i purgues de neu humida, però majoritàriament petites.

## Mantell de neu

### Patrons de perill

pp.6: neu freda i incohesiva i vent

pp.10: escenari de primavera

Acumulacions de neu ventada descansen a sobre de capes toves sobretot en vessants obacs inclinats. El mantell de neu vell és més aviat estable. Matí i matinada: El mantell de neu és humit, amb una crosta de regel a la superfície.

## Tendència

La neu ventada i la neu humida requereixen atenció.