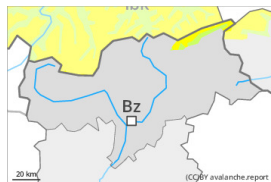


Grau de Perill 2 - Moderat



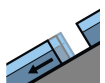
Tendència: Perill d'allaus constant →
enDimecres 31 01 2024



Capa feble persistent



Estabilitat del mantell de neu: **pobre**
freqüència: **poques**
Mida d'allau: **gran**



Lliscaments



Estabilitat del mantell de neu: **molt pobre**
freqüència: **poques**
Mida d'allau: **mitjana**

Les capes febles a la part superior del mantell de neu requereixen cautela. A més hi ha un perill latent d'allaus de lliscament basal.

Les capes febles a la part superior del mantell de neu poden ser desencadenades fins i tot de manera aïllada al pas d'un sol muntanyenc. Això es dona especialment en vessants assolellats molt inclinats per sobre dels 2600 m aproximadament. Les allaus poden atènyer mides grans de manera aïllada.

Són possibles només de manera aïllada allaus de lliscament basal, de manera aïllada també grans. Això es dona especialment en vessants herbosos inclinats per sota dels 2600 m aproximadament. Evitar les zones amb esquerdes de lliscament basal.

Les acumulacions de neu ventada menys recents no són ja inestables. Alguns indrets perillosos es troben als vessants obacs molt inclinats per sobre dels 2600 m aproximadament. Això es dona especialment prop de les carenes.

Mantell de neu

Patrons de perill

pp.4: fred després de càlid /càlid després de fred

pp.2: Lliscaments

A la part superior del mantell de neu hi ha capes febles de cristalls facetats, especialment en vessants assolellats molt inclinats per sobre dels 2600 m aproximadament. La part inferior del mantell és majoritàriament estable.

A cotes baixes i mitges:

La neu vella és molt humida, amb una crosta de regel sovint portant a la superfície. En el transcurs de la jornada la calor causarà una lleugera humidificació del mantell de neu. Això es dona en vessants assolellats molt inclinats.

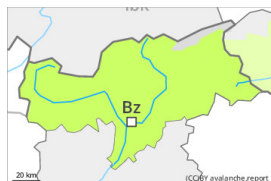
Tendència

El perill d'allaus disminuirà progressivament. Les capes febles a la part superior del mantell de neu



requereixen cautela. A més hi ha un perill latent d'allaus de lliscament basal.

Grau de Perill 1 - Feble



Tendència: Perill d'allaus constant →
enDimecres 31 01 2024

Les condicions són favorables en molts sectors.

Les acumulacions de neu ventada menys recents poden en alguns casos encara ser desencadenades accidentalment sobretot en vessants obacs molt inclinats per sobre dels 2600 m aproximadament. Precaució sobretot prop de les carenes a l'alta muntanya. Les allaus són com a mínim de mida petita.

No són possibles allaus de lliscament basal, especialment en vessants inclinats orientats a est, sud i oest per sota dels 2600 m aproximadament. Evitar les zones amb esquerdes de lliscament basal.

Mantell de neu

Patrons de perill

pp.6: neu freda i incohesiva i vent

A cotes altes i a zones d'alta muntanya:

Les acumulacions de neu ventada menys recents descansen a sobre de capes toves. Aquestes són, de manera aïllada, encara inestables.

La part inferior del mantell consisteix en cristalls facetats. El mantell de neu és extremadament variable en pocs metres per sobre del límit del bosc.

A cotes mitges i altes: Matí i matinada: El mantell de neu és molt humit, amb una crosta de regel sovint portant a la superfície, especialment en vessants assolellats. En el transcurs de la jornada: La calor causarà una lleugera humidificació del mantell de neu, especialment en vessants assolellats.

Tendència

Les condicions per les excursions són primaverals.