

Degré de danger 2 - Limité



Tendance: **danger d'avalanche constant** →

le Samedi 03 02 2024



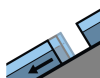
Neige soufflée
(Neige ventée)



Snowpack stability: **poor**

Frequency: **some**

Avalanche size: **small**



Avalanches de glissement
(Avalanches de fond)



Snowpack stability: **very poor**

Frequency: **few**

Avalanche size: **medium**

Neige soufflée et neige glissante à surveiller.

Des accumulations de neige soufflée se forment avec la neige fraîche et le vent de secteur nord-ouest partiellement fort en altitude. Elles sont généralement petites mais en partie facilement déclenchables. Des endroits dangereux se situent surtout sur les pentes très raides exposées au nord-ouest, au nord et à l'est au-dessus d'environ 2000 m. Prudence surtout à proximité des crêtes.

Des avalanches de glissement sont toujours possibles, de manière isolée, également de grande taille. Ceci surtout sur les pentes raides herbeuses en dessous d'environ 2600 m. Les zones présentant des fissures de glissement doivent être évitées.

Manteau neigeux

Modèles de danger

md.6: froid, neige légère et vent

md.2: neige glissante

Il tombe en général en général de 10 à 20 cm de neige, localement plus. Dans certaines régions vent de nord-ouest fort au-dessus de la limite de la forêt. Le manteau neigeux ancien est largement stable.

À basses et moyennes altitudes: Le manteau neigeux ancien est humide, avec une croûte de regel souvent porteuse à la surface.

Tendance

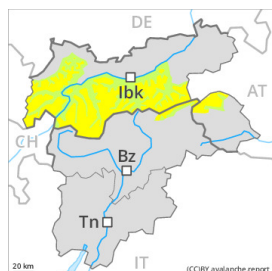
Neige récemment soufflée à surveiller. Il existe un danger latent d'avalanches de glissement. Des avalanches de neige meuble sèche en général de petite taille sont à attendre avec le réchauffement diurne et le rayonnement solaire.

Degré de danger 2 - Limité



Tendance: **danger d'avalanche constant** →

le Samedi 03 02 2024



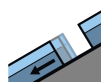
Neige ancienne
 (Sous-couche fragile persistante)



Snowpack stability: **fair**

Frequency: **few**

Avalanche size: **large**



Avalanches de glissement
 (Avalanches de fond)



Snowpack stability: **very poor**

Frequency: **few**

Avalanche size: **medium**

Des couches fragiles en partie supérieure du manteau neigeux demandent de la prudence. Il existe un danger latent d'avalanches de glissement. Neige récemment soufflée à surveiller.

Des couches fragiles en partie supérieure du manteau neigeux peuvent être déclenchées notamment avec une surcharge importante. Ceci surtout sur les pentes très raides ensoleillées au-dessus d'environ 2600 m. Des avalanches peuvent atteindre une grande taille de manière isolée.

Des avalanches de glissement isolées sont possibles, de manière isolée, également de grande taille. Ceci surtout sur les pentes raides herbeuses en dessous d'environ 2600 m. Les zones présentant des fissures de glissement doivent être évitées.

Des accumulations de neige soufflée en partie fragiles se forment avec la neige fraîche et le vent de secteur nord-ouest partiellement fort en altitude. Quelques endroits dangereux se situent surtout sur les pentes très raides exposées au nord-ouest, au nord et à l'est au-dessus d'environ 2000 m ainsi que près des crêtes.

Les accumulations déjà plus anciennes de neige soufflée sont pratiquement plus fragiles. Quelques endroits dangereux se situent sur les pentes très raides à l'ombre au-dessus d'environ 2600 m. Ceci surtout à proximité des crêtes.

Manteau neigeux

Modèles de danger

md.4: froid suivant chaud / chaud suivant froid

md.2: neige glissante

Jeudi il est tombé dans certaines régions jusqu'à 10 cm de neige, localement plus. Le vent du nord-ouest transporte la neige fraîche.



Dans la partie supérieure du manteau neigeux des couches fragiles ayant subi une métamorphose constructive à grains anguleux sont présentes, surtout sur les pentes très raides ensoleillées au-dessus d'environ 2600 m. La partie inférieure du manteau neigeux est largement stable.

À basses et moyennes altitudes: Le manteau neigeux ancien est humide, avec une croûte de regel souvent porteuse à la surface.

Tendance

Il existe un danger latent d'avalanches de glissement. Neige récemment soufflée à surveiller. Des avalanches de neige meuble sèche en général de petite taille sont à attendre avec le réchauffement diurne et le rayonnement solaire.

Degré de danger 1 - Faible



Tendance: danger d'avalanche constant →

le Samedi 03 02 2024

Danger d'avalanches faible. Les conditions sont généralement favorables.

Les accumulations plus anciennes de neige soufflée sont pratiquement plus fragiles. Quelques endroits dangereux se situent sur les pentes très raides à l'ombre au-dessus d'environ 2600 m. Ceci surtout à proximité des crêtes.

Des avalanches humides ne sont plus possibles que de façon isolée, mais en général uniquement de petite taille, surtout sur les pentes très raides ensoleillées.

Manteau neigeux

Le manteau neigeux est généralement stable. Il est humide, avec une croûte de regel souvent porteuse à la surface.

Aux altitudes moyennes et élevées: La partie inférieure du manteau neigeux a subi une métamorphose constructive.

Tendance

Les conditions de randonnées sont généralement favorables. Le vent souffle parfois fortement dans certaines régions.

Degré de danger 1 - Faible



Tendance: danger d'avalanche constant →

le Samedi 03 02 2024

Danger d'avalanches faible. Les conditions sont généralement favorables.

Les accumulations plus anciennes de neige soufflée sont pratiquement plus fragiles. Quelques endroits dangereux se situent sur les pentes très raides à l'ombre au-dessus d'environ 2600 m. Ceci surtout à proximité des crêtes. Les régions adjacentes au degré 2 "limité": De petites accumulations de neige soufflée se forment avec la neige fraîche et le vent de secteur nord-ouest partiellement fort en altitude. Elles sont déclenchables de manière isolée.

Des avalanches de glissement ne sont plus possibles que de façon isolée, surtout sur les pentes raides exposées à l'est, au sud et à l'ouest en dessous d'environ 2600 m. Les zones présentant des fissures de glissement doivent être évitées.

Manteau neigeux

Jeudi il est tombé un peu de neige, surtout au nord. En général vent de nord-ouest fort au-dessus de la limite de la forêt.

Le manteau neigeux est généralement stable.

La partie inférieure du manteau neigeux a subi une métamorphose constructive. Au-dessus de la limite de la forêt le manteau neigeux est très variable à petite échelle.

Aux altitudes moyennes et élevées: Le matin et l'après-midi: Le manteau neigeux ancien est humide, avec une croûte de regel souvent porteuse à la surface. Le soleil et la chaleur entraînent en cours de journée surtout sur les pentes très raides au soleil une humidification légère du manteau neigeux.

Tendance

Les conditions avalancheuses sont généralement favorables. Le vent souffle partiellement fortement.