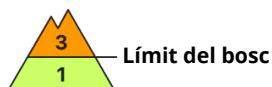
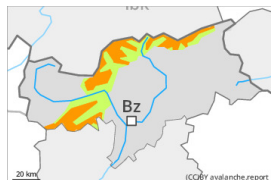


Grau de Perill 3 - Marcat



Tendència: Perill d'allaus constant →
en Diumenge 11 02 2024



Plaques de vent



Límit del bosc

Estabilitat del mantell de neu: **pobre**
freqüència: **algunes**
Mida d'allau: **mitjana**



Lliscaments



2600m

Estabilitat del mantell de neu: **molt pobre**
freqüència: **poques**
Mida d'allau: **mitjana**

Atenció al problema de neu ventada recent.

Amb la neu recent i el vent del quadrant sud fort, es formaran plaques de vent inestables sobretot en altitud. Aquestes ja poden ser desencadenades al pas d'un sol muntanyenc. Les allaus són com a mínim de mida mitjana. Els indrets perillosos es troben sobretot als vessants obacs inclinats per sobre del límit del bosc, sobretot prop de les carenes, en canals i cubetes.

Són possibles només de manera aïllada allaus de lliscament basal, fins i tot de mida mitjana. Evitar les zones amb esquerdes de lliscament basal. Això es dona especialment en vessants herbosos inclinats per sota dels 2600 m aproximadament.

Mantell de neu

Patrons de perill

pp.6: neu freda i incohesiva i vent

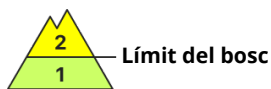
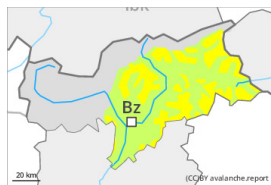
pp.2: lliscaments

Cauran de 5 a 15 cm de neu per sobre dels 1300 m aproximadament, localment més. Les plaques de vent augmentaran de mida addicionalment amb la neu recent i el fort vent. Les noves acumulacions de neu ventada es dipositaran a sobre de capes toves sobretot en vessants obacs per sobre del límit del bosc. La part inferior del mantell consisteix en cristalls facetats.

Tendència

En el període fins el diumenge cauran localment fins a 10 cm de neu. El problema de neu ventada recent és la principal font de perill. Hi ha un perill latent d'allaus de lliscament basal.

Grau de Perill 2 - Moderat



Tendència: perill d'allaus en augment
enDiumenge 11 02 2024



Plaques de vent



Límit del bosc

Estabilitat del mantell de neu: **pobre**
freqüència: **algunes**
Mida d'allau: **mitjana**

El problema de neu ventada recent és la principal font de perill.

Amb la neu recent i el vent del quadrant sud fort, es formaran plaques de vent inestables. Aquestes poden, en alguns casos, ser desencadenades al pas d'un sol muntanyenc. Les allaus són en part de mida mitjana. Els indrets perillosos es troben sobretot als vessants obacs per sobre del límit del bosc, sobretot prop de les carenes, en canals i cubetes.

Són possibles només de manera aïllada allaus de lliscament basal, però majoritàriament petites. Això es dona especialment en vessants herbosos inclinats per sota dels 2600 m aproximadament. Evitar les zones amb esquerdes de lliscament basal.

Mantell de neu

Patrons de perill

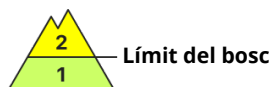
pp.6: neu freda i incohesiva i vent

Cauran fins a 10 cm de neu per sobre dels 1300 m aproximadament, localment més. Les plaques de vent augmentaran de mida lleugerament amb la neu recent i el fort vent. Les noves acumulacions de neu ventada es dipositaran a sobre de capes toves sobretot en vessants obacs inclinats per sobre del límit del bosc. La part inferior del mantell consisteix en cristalls facetats.

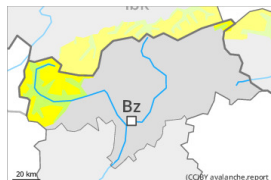
Tendència

En el període fins el diumenge cauran de 5 a 10 cm de neu, localment més. El problema de neu ventada recent és la principal font de perill.

Grau de Perill 2 - Moderat



Tendència: **Perill d'allaus constant**
enDiumenge 11 02 2024 →

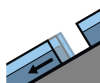


Plaques de vent



Límit del bosc

Estabilitat del mantell de neu: **pobre**
freqüència: **algunes**
Mida d'allau: **mitjana**



Lliscaments



2600m

Estabilitat del mantell de neu: **molt pobre**
freqüència: **poques**
Mida d'allau: **mitjana**

Atenció al problema de neu ventada recent. Hi ha un perill latent d'allaus de lliscament basal.

Per sobre del límit del bosc es formaran plaques de vent en alguns casos inestables. Indrets perillosos es troben sobretot als vessants obacs inclinats, sobretot en cubetes, canals i darrere de canvis abruptes de pendent. Les allaus poden, de manera aïllada, atènyer mides mitjanes. En altitud i als sectors més afectats per les precipitacions, tals indrets perillosos són més generalitzats.

Són possibles només de manera aïllada allaus de lliscament basal, sobretot de mida mitjana. Evitar les zones amb esquerdes de lliscament basal. Això es dona especialment en vessants herbosos inclinats per sota dels 2600 m aproximadament.

Mantell de neu

Patrons de perill

pp.6: neu freda i incohesiva i vent

pp.2: Lliscaments

En el període fins el dissabte cauran fins a 15 cm de neu per sobre dels 1400 m aproximadament, localment més. El vent fort transportarà la neu recent. Les noves acumulacions de neu ventada es dipositaran a sobre de capes toves en vessants obacs.

La neu vella és majoritàriament estable.

Tendència

En alguns sectors fins al diumenge cauran de 5 a 15 cm de neu. El vent serà en alguns casos fort. El problema de neu ventada recent és la principal font de perill. A més hi ha un perill latent d'allaus de lliscament basal.