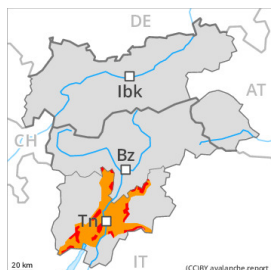




Grau de Perill 4 - Fort



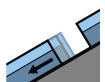
Límit del bosc

Tendència: perill d'allaus en disminució
enDijous 29 02 2024

Neu recent



Límit del bosc

Estabilitat del mantell de neu: **molt pobre**freqüència: **moltes**Mida d'allau: **gran**

Lliscaments



2200m

1400m

Estabilitat del mantell de neu: **pobre**freqüència: **algunes**Mida d'allau: **gran**

Atenció a la neu recent i la neu ventada. Les excursions de muntanya requereixen la màxima prudència.

Són possibles allaus naturals, fins i tot grans. Als sectors amb molta neu, en canals inclinades, les allaus poden arribar fins a cotes mitges. Fins i tot un únic excursionista pot molt fàcilment desencadenar allaus. Els indrets perillosos es troben sobretot en terreny inclinat per sobre del límit del bosc. Precaució sobretot prop de les carenes, a canals i cubetes, i també a la base de parets rocoses i darrere de canvis abruptes de pendent sobretot en cotes altes. Els indrets perillosos són nombrosos i difícils de reconèixer amb mala visibilitat.

Amb la pujada de la cota de neu, progressiu augment del perill d'allaus.

Les excursions de muntanya i les activitats forapista requereixen molta precaució i la màxima prudència.

Mantell de neu

Patrons de perill

pp.6: neu freda i incohesiva i vent

pp.2: Lliscaments

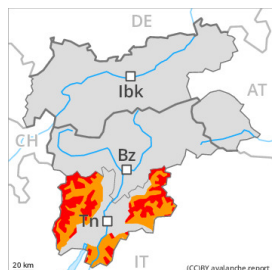
En una zona àmplia des del dilluns han caigut en una zona extensa de 60 a 120 cm de neu per sobre dels 1500 m aproximadament, localment més. El vent fort ha transportat molta neu. La gran quantitat de neu recent així com les plaques de vent són molt inestables en totes les orientacions en cotes mitges i altes.

Tendència

Les condicions del temps afavoriran una gradual estabilització del mantell de neu.



Grau de Perill 4 - Fort



Límit del bosc

Tendència: perill d'allaus en disminució
enDijous 29 02 2024

Neu recent



Límit del bosc

Estabilitat del mantell de neu: **molt pobre**freqüència: **algunes**Mida d'allau: **molt gran**

Neu humida



2200m

1200m

Estabilitat del mantell de neu: **pobre**freqüència: **algunes**Mida d'allau: **gran**

Atenció a la neu recent i la neu ventada. Les excursions de muntanya requereixen la màxima prudència.

Són possibles allaus naturals, fins i tot grans. Als sectors amb molta neu, en canals inclinades, les allaus poden arribar fins a cotes mitges. Fins i tot un únic excursionista pot molt fàcilment desencadenar allaus. Els indrets perillosos es troben sobretot en terreny inclinat per sobre del límit del bosc. Precaució sobretot prop de les carenes, a canals i cubetes, i també a la base de parets rocoses i darrere de canvis abruptes de pendent sobretot en cotes altes. Els indrets perillosos són nombrosos i difícils de reconèixer amb mala visibilitat.

Amb la pujada de la cota de neu, progressiu augment del perill d'allaus.

Les excursions de muntanya i les activitats forapista requereixen molta precaució i la màxima prudència.

Mantell de neu

Patrons de perill

pp.6: neu freda i incohesiva i vent

pp.2: lliscaments

En una zona àmplia des del dilluns han caigut en una zona extensa de 60 a 120 cm de neu per sobre dels 1500 m aproximadament, localment més. El vent fort ha transportat molta neu. La gran quantitat de neu recent així com les plaques de vent són molt inestables en totes les orientacions en cotes mitges i altes.

Tendència

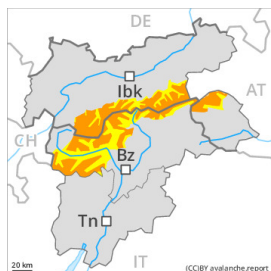
Les condicions del temps afavoriran una gradual estabilització del mantell de neu.



Grau de Perill 3 - Marcat



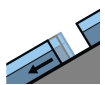
Límit del bosc

Tendència: perill d'allaus en disminució
enDijous 29 02 2024

Plaques de vent



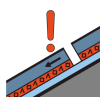
Límit del bosc

Estabilitat del mantell de neu: **pobre**
freqüència: **moltes**
Mida d'allau: **mitjana**

Lliscaments



2600m

Estabilitat del mantell de neu: **molt pobre**
freqüència: **algunes**
Mida d'allau: **mitjana**

Capa feble persistent



2400m

Estabilitat del mantell de neu: **pobre**
freqüència: **poques**
Mida d'allau: **gran**

El problema de neu ventada recent és la principal font de perill. El problema de lliscaments basals requereix atenció.

La neu recent i les plaques de vent poden desencadenar-se fàcilment al pas d'un sol muntanyenc per sobre del límit del bosc. Són possibles de manera molt aïllada allaus naturals, sobretot a la Val d'Ultimo i al Grup de l'Ortles. El nombre i la dimensió dels indrets perillosos augmentaran amb l'altitud.

Les capes febles a la neu vella poden ser desencadenades fins i tot de manera aïllada al pas d'un sol muntanyenc. Els indrets perillosos es troben sobretot als vessants orientats a oest, nord i est per sobre dels 2400 m aproximadament. Les allaus poden atènyer mides grans de manera aïllada.

Amb l'augment de la temperatura diürna i la radiació solar, són probables allaus de neu sense cohesió de mida petita a mitjana. Sobretot als sectors on ha nevat molt són possibles cada cop més nombroses allaus de lliscament basal de mida mitjana, sobretot per sota dels 2600 m aproximadament.

Mantell de neu

Patrons de perill

pp.6: neu freda i incohesiva i vent

pp.2: Lliscaments

En una zona àmplia dimarts han caigut de 15 a 30 cm de neu, localment més. Les plaques de vent han augmentat de mida apreciablement amb la neu recent i el vent, especialment en cotes altes i a l'alta muntanya. Aquestes són propenses al desencadenament.

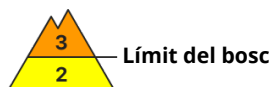
A les capes més profundes del mantell de neu hi ha , de manera aïllada, capes febles inestables sobretot als vessants inclinats orientats a est, nord i oest.

Tendència

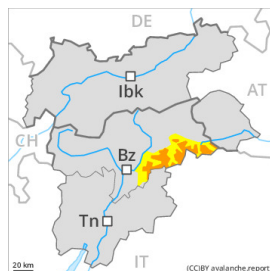


Les condicions permetran una gradual estabilització de les plaques de vent. Les condicions de temps causaran una progressiva humidificació del mantell de neu també en altitud. Són d'esperar allaus de lliscament basal i purgues de neu humida.

Grau de Perill 3 - Marcat



Tendència: **perill d'allaus en disminució**
enDijous 29 02 2024



Plaques de vent



Límit del bosc

Estabilitat del mantell de neu: **pobre**
freqüència: **moltes**
Mida d'allau: **mitjana**

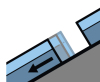


Capa feble persistent



2400m

Estabilitat del mantell de neu: **pobre**
freqüència: **poques**
Mida d'allau: **gran**



Lliscaments



2600m

Estabilitat del mantell de neu: **molt pobre**
freqüència: **algunes**
Mida d'allau: **mitjana**

El problema de neu ventada recent és la principal font de perill. El problema de capes febles persistents requereix atenció.

La neu recent i les plaques de vent poden desencadenar-se fàcilment al pas d'un sol muntanyenc per sobre del límit del bosc. El nombre i la dimensió dels indrets perillosos augmentaran amb l'altitud.

Les capes febles a la neu vella poden ser desencadenades ja de manera aïllada al pas d'un sol muntanyenc. Els indrets perillosos es troben sobretot als vessants orientats a oest, nord i est per sobre dels 2400 m aproximadament. Les allaus poden atènyer mides grans de manera aïllada.

Amb l'augment de la temperatura diürna i la radiació solar, són probables allaus de neu sense cohesió de mida petita a mitjana. Sobretot als sectors on ha nevat molt són possibles cada cop més nombroses allaus de llicament basal de mida petita i mitjana, sobretot per sota dels 2600 m aproximadament.

Mantell de neu

Patrons de perill

pp.6: neu freda i incohesiva i vent

pp.4: fred després de càlid /càlid després de fred

En una zona àmplia dimarts han caigut de 10 a 15 cm de neu, localment més. Les plaques de vent han augmentat de mida apreciablement amb la neu recent i el vent. Aquestes són propenses al desencadenament.

A les capes més profundes del mantell de neu hi ha capes febles inestables sobretot als vessants inclinats orientats a est, nord i oest.

Tendència



Les condicions permetran una gradual estabilització de les plaques de vent. L'elevada humitat de l'aire causarà una progressiva humidificació del mantell de neu també en altitud. Són d'esperar allaus de lliscament basal i purgues de neu humida.



Grau de Perill 2 - Moderat

**Tendència: Perill d'allaus constant** →

enDijous 29 02 2024



Plaques de vent



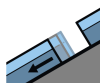
2200m

Estabilitat del mantell de neu: **pobre**freqüència: **algunes**Mida d'allau: **mitjana**

Capa feble persistent



2400m

Estabilitat del mantell de neu: **pobre**freqüència: **poques**Mida d'allau: **gran**

Lliscaments



2600m

Estabilitat del mantell de neu: **molt pobre**freqüència: **algunes**Mida d'allau: **mitjana**

Atenció al problema de neu ventada recent. El problema de capes febles persistents ha d'avaluar-se amb atenció.

Amb la neu recent i el vent del sud amb ratxes fortes, s'han format plaques de vent en alguns casos inestables sobretot prop de les carenes. Això s'aplica principalment en vessants obacs inclinats per sobre dels 2200 m aproximadament. Un sol practicant d'esports d'hivern pot desencadenar allaus, també de mida mitjana. El nombre i la dimensió dels indrets perillosos augmentaran amb l'altitud.

Les allaus poden, de manera aïllada, desencadenar-se per la neu vella i atènyer mides grans de manera aïllada sobretot als vessants molt inclinats orientats a oest, nord i est. Tals indrets perillosos es troben per sobre dels 2400 m aproximadament.

A conseqüència de l'augment de la temperatura diürna, en el transcurs de la jornada són probables només de manera aïllada purgues de neu sense cohesió, però majoritàriament petites. Als vessants herbosos inclinats són possibles allaus de llicament basal de mida mitjana, sobretot en vessants assolellats per sota dels 2600 m aproximadament.

Mantell de neu

Patrons de perill

pp.6: neu freda i incohesiva i vent

pp.4: fred després de càlid /càlid després de fred

En alguns sectors dimarts han caigut de 5 a 15 cm de neu. El vent del sud ha transportat la neu recent. Noves acumulacions de neu ventada descansen a sobre de capes toves sobretot en vessants obacs.

De manera aïllada la neu recent i la ventada reposen a sobre d'un mantell feble de neu vella, especialment en vessants inclinats orientats a oest, nord i est per sobre dels 2400 m aproximadament.



Tendència

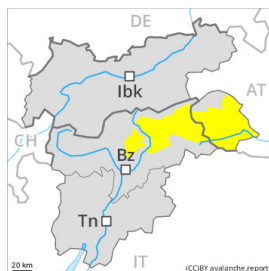
Les condicions permetran una gradual estabilització de les plaques de vent. Les condicions de temps causaran una progressiva humidificació del mantell de neu també en altitud. Són d'esperar allaus de lliscament basal i purgues de neu humida.

Grau de Perill 2 - Moderat



Tendència: Perill d'allaus constant →

enDijous 29 02 2024



Plaques de vent

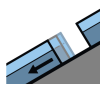


2200m

Estabilitat del mantell de neu: **pobre**

freqüència: **algunes**

Mida d'allau: **mitjana**



Lliscaments



2600m

Estabilitat del mantell de neu: **molt pobre**

freqüència: **algunes**

Mida d'allau: **mitjana**



Capa feble persistent



2400m

Estabilitat del mantell de neu: **pobre**

freqüència: **poques**

Mida d'allau: **gran**

El problema de neu ventada recent és la principal font de perill. El problema de lliscaments basals requereix atenció.

La neu recent i les plaques de vent poden desencadenar-se al pas d'un sol muntanyenc sobretot en vessants obacs per sobre del límit del bosc. El nombre i la dimensió dels indrets perillosos augmentaran amb l'altitud.

Les capes febles a la neu vella poden ser desencadenades ja en alguns indrets al pas d'un sol muntanyenc. Els indrets perillosos es troben sobretot als vessants orientats a oest, nord i est per sobre dels 2400 m aproximadament. Les allaus poden atènyer mides grans de manera aïllada.

Amb l'augment de la temperatura diürna i la radiació solar, són probables allaus de neu sense cohesió com a mínim de mida petita. Sobretot als sectors on ha nevat molt són possibles cada cop més nombroses allaus de llicament basal de mida petita i mitjana, sobretot per sota dels 2600 m aproximadament.

Mantell de neu

Patrons de perill

pp.6: neu freda i incohesiva i vent

pp.2: Lliscaments

En una zona àmplia dimarts han caigut de 5 a 15 cm de neu. Les plaques de vent han augmentat de mida lleugerament amb la neu recent i el vent. Aquestes són en alguns casos propenses al desencadenament.

A les capes més profundes del mantell de neu hi ha , de manera aïllada, capes febles inestables sobretot als vessants inclinats orientats a est, nord i oest.

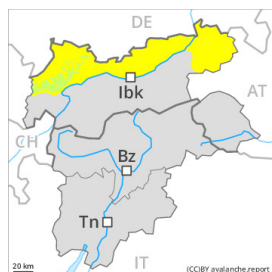
Tendència



Les condicions permetran una gradual estabilització de les plaques de vent. Les condicions de temps causaran una progressiva humidificació del mantell de neu també en altitud. Són d'esperar allaus de lliscament basal i purgues de neu humida.

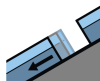


Grau de Perill 2 - Moderat



Tendència: Perill d'allaus constant

enDijous 29 02 2024



Lliscaments



2600m

Estabilitat del mantell de neu: **molt pobre**

freqüència: **algunes**

Mida d'allau: **mitjana**



Plaques de vent



2200m

Estabilitat del mantell de neu: **pobre**

freqüència: **poques**

Mida d'allau: **petita**

El problema de lliscaments basals requereix atenció. El problema de neu ventada recent ha d'evitar-se.

Als vessants herbosos inclinats són d'esperar allaus de llicament basal de mida petita i mitjana, especialment per sota dels 2600 m aproximadament.

Les plaques de vent més recents són, de manera aïllada, encara inestables en vessants obacs molt inclinats per sobre dels 2200 m aproximadament. Les allaus poden en alguns casos ser desencadenades al pas d'un muntanyenc, però majoritàriament mantenir petites dimensions. Els indrets perillosos i la probabilitat de desencadenament augmentaran amb l'altitud.

Mantell de neu

Patrons de perill

pp.2: Lliscaments

pp.6: neu freda i incohesiva i vent

El vent amb ratxes fortes ha transportat la neu recent. La neu ventada reposa en part a sobre de capes toves, especialment en vessants obacs per sobre dels 2200 m aproximadament.

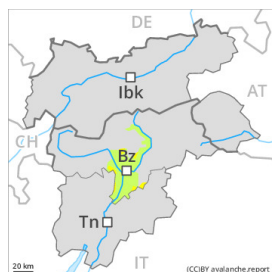
El mantell de neu és molt humit. Això es dona en vessants assolellats i en cotes mitges.

Tendència

A conseqüència de l'augment de la temperatura, són possibles allaus molt humides i de lliscament basal de mida petita a mitjana. Les acumulacions de neu ventada poden desencadenar-se només de manera aïllada.



Grau de Perill 2 - Moderat



Límit del bosc

Tendència: Perill d'allaus constant

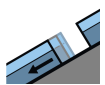
enDijous 29 02 2024



Plaques de vent



Límit del bosc

Estabilitat del mantell de neu: **pobre**freqüència: **poques**Mida d'allau: **mitjana**

Lliscaments

Estabilitat del mantell de neu: **molt pobre**freqüència: **poques**Mida d'allau: **petita**

El problema de neu ventada recent requereix atenció. A més són possibles de manera aïllada allaus de lliscament basal i purgues de neu humida.

Les noves acumulacions de neu ventada poden, en alguns casos, ser desencadenades al pas d'un sol muntanyenc sobretot en vessants obacs inclinats per sobre del límit del bosc, precaució sobretot prop de colls i carenes. Les allaus són com a mínim només de mida petita.

Amb la neu recent, als vessants herbosos inclinats són possibles allaus de lliscament basal i purgues de neu humida com a mínim de mida petita.

Mantell de neu

Patrons de perill

pp.6: neu freda i incohesiva i vent

Dimarts han caigut fins a 10 cm de neu, localment més. Les plaques de vent han augmentat de mida lleugerament amb el vent fort. Aquestes són, de manera aïllada, inestables.

Sobretot als al sud només hi ha una mica de neu.

Tendència

Les condicions permetran una estabilització de les plaques de vent. L'elevada humitat de l'aire causarà una progressiva humidificació del mantell de neu també en altitud. Són d'esperar purgues de neu humida.