



Grad de perilh 4 - Fort



Limit deth bòsc

Tendència: perilh de lauegi constant

enDijaus 07 03 2024



Nhèu recenta



Limit deth bòsc

Estabilitat deth celh de nhèu: molt praubè

Frecuència: Mòlti

Mesura de lauet: Gran



Coches fèbles persistentes



2400m

Estabilitat deth celh de nhèu: praubè

Frecuència: Quauqui

Mesura de lauet: Gran



Esguitlament de nhèu



2600m

Estabilitat deth celh de nhèu: molt praubè

Frecuència: Quauqui

Mesura de lauet: Gran

Eth perilh de lauegi se tròbe en rang inferior deth grad de perilh 4 (fòrt). Eth problèma de coches febles persistentes ac cau avalorar damb atencion. Problèma de nhèu ventada recenta en còtes nautes.

Es desencadenaments naturaus de lauegi son indicis tipics d'ua estructura febla deth mantèth de nhèu. Son possibles nauï lauegi naturaus. Es lauegi pòden desencadenar-se enes coches superficials deth mantèth e arténher mides fòrça granes. Endrets perilhosi se tròben en totes es orientacions per dessus deth limit deth bòsc. Especiaument desfavorables son es pales ombrères, a on era gibra de superfícia a demorat caperada de nhèu. Son de besonh fòrça atencion e era màger prudència.

Ath delà calerie hèr a tier compde damb es plaques de vent recentes. Aguestes pòden èster desencadenades ath pas d'un unic montanhaire per dessus deth limit deth bòsc. Açò se da principament apròp de còths e crestes. Es lauegi son aumens de mida mejana.

Enes pales escarpades, ath long dera jornada son possibles lauegi de nhèu seca sense coesion. Açò se da en cas de lucades mèis importantes.

Ath delà i a un perilh latent de lauegi d'esguitlament basau, especiaument enes pales soleienques arribentes per dejós des 2600 m aproximativament, e tanben enes pales ombrères arribentes per dejós des 2400 m aproximativament. Aguestes pòden arténher mides perilhosament granes. Evitar es zònes damb henerècles d'esguitlament basau s'ei possible.

Celh de nhèu

Patrons de

pp.8: geladiua de superfícia caperada damb

pp.4: heired dessus de caud / caud dessus de

**perilh**

nhèu

heired

En ua zòna grana an queigut de 40 a 60 cm de nhèu, locaument mès. En quauqui endrets era nhèu recenta arrepòse ath dessús de gibra de superfícia. Sustot enes pales orientades a oèst, nòrd e èst, ena part superiora deth mantèth de nhèu vielha se tròben coches febles de cristalhs angulosi. Açò se da per dessús des 2400 m aproximativament.

Es naues acumulacions de nhèu ventada repòsen ath dessús de coches trendes.

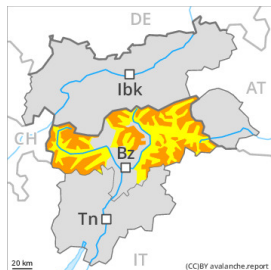
Tendència

Es excursions de montanha e es activitats dehòra de pista requerissen fòrça experiéncia ena avaloracion deth perilh de lauegi e cautela. Eth problèma de coches febles persistentes ei era hònt principau de perilh.

Grad de perilh 3 - Mercat



Tendència: perilh de lauegi constant →
enDijaus 07 03 2024



Coches fèbles
persistentes



Estabilitat deth celh de nhèu: **prabe**
Frecuència: **Quauqui**
Mesura de lauet: **Gran**

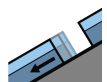


Plaques de
vent

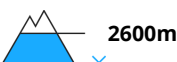


Limit deth bòsc

Estabilitat deth celh de nhèu: **prabe**
Frecuència: **Quauqui**
Mesura de lauet: **Mejan**



Esguitlament
de nhèu



Estabilitat deth celh de nhèu: **molt prabe**
Frecuència: **Pògui**
Mesura de lauet: **Gran**

A conseqüència dera nhèu recenta e eth vent, augment deth perilh de lauegi. Eth problèma de coches febles persistentes ac cau avalorar damb atencion. Problèma de nhèu ventada recenta en còtes nautes.

Damb era nhèu recenta e eth vent, eth perilh de lauegi aumentarà. Es lauegi pòden desencadenar-se implicant es coches superficials deth mantèth e arténher mides fòrça granes. Enes sectors mès afectadi pes precipitacions, son possibles sonque isoladament lauegi naturaus. Endrets perilhosi se tròben en totes es orientacions per dessus des 2400 m aproximativament. Especiaument desfavorables son es pales ombrères, a on era gibra de superfícia a demorat caperada de nhèu. S'arrecomane ua eleccion prudenta der itinerari.

Ath delà calerie hèr a tier compde damb es plaques de vent recentes. Aguestes pòden èster desencadenades ath pas d'un unic montanhaire per dessus deth limit deth bòsc. Açò se da principaument apròp de còths e crestes. Es lauegi son aumens de mida mejana.

Enes pales escarpades, ath long dera jornada son possibles lauegi de nhèu seca sense coesion. Açò se da en cas de lucades mès importantes.

Ath delà i a un perilh latent de lauegi d'esguitlament basau, especiaument enes pales soleienques arribentes per dejós des 2600 m aproximativament, e tanben enes pales ombrères arribentes per dejós des 2400 m aproximativament. Aguestes pòden arténher mides perilhosament granes. Evitar es zònes damb henerècles d'esguitlament basau s'ei possible.



Celh de nhèu

Patrons de perilh

pp.8: geladiua de superfícia caperada damb nhèu

pp.4: heired dessús de caud / caud dessús de heired

En ua zòna grana queirà de 30 a 60 cm de nhèu. En quauqui endrets era nhèu recenta arrepòse ath dessús de gibra de superfícia. Sustot enes pales orientades a oèst, nòrd e èst, ena part superiora deth mantèth de nhèu vielha se tròben coches febles de cristalhs angulosi. Açò se da per dessús des 2400 m aproximativament.

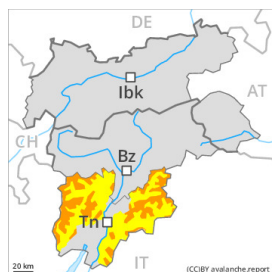
Es naues acumulacions de nhèu ventada repòsen ath dessús de coches trendes.

Tendència

Es excursions de montanha e es activitats dehòra de pista requerissen fòrça experiéncia ena avaloracion deth perilh de lauegi e cautela. Eth problèma de coches febles persistentes ei era hònt principau de perilh.



Grad de perilh 3 - Mercat



Limit deth bòsc

Tendència: perilh de lauegi constant

enDijaus 07 03 2024



Plaques de vent



Limit deth bòsc

Estabilitat deth celh de nhèu: **prabe**

Frecuència: **Quauqui**

Mesura de lauet: **Gran**



Nhèu recenta



1500m

Estabilitat deth celh de nhèu: **prabe**

Frecuència: **Quauqui**

Mesura de lauet: **Mejan**

Era nhèu recenta e es plaques de vent representen era hònt principau de perilh.

Es plaques de vent recentes e antigues se pòden desencadenar damb facilitat ath pas d'un unic montanhaire per dessus deth limit deth bòsc. Es lauegi son aumens de mida mejana. Eth nombre e era dimension des endrets perilhosi aumentaràn damb era altitud. A conseqüència dera nhèu recenta e eth vent fòrt, son possibles de manèra isolada lauegi naturaus.

Es lauegi pòden, de manèra fòrça isolada, implicar era nhèu vielha. Endrets perilhosi se tròben sustot enes pales fòrça arribentes orientades a èst, nòrd e oèst per dessus des 2400 m aproximativament.

I a un perilh apreciable de lauegi d'esguitlament basau que non cau pas menspredar, especiaument enes pales soleienques arribentes per dejós des 2600 m aproximativament, e tanben enes pales ombrères arribentes per dejós des 2400 m aproximativament. Aguestes pòden arténher mides perilhosament granes. Evitar es zònes damb henerècles d'esguitlament basau s'ei possible.

Celh de nhèu

Patrons de perilh

pp.6: heired, nhèu sense coesion e vent

pp.2: esguitlament de nhèu

En ua zòna grana queirà de 20 a 40 cm de nhèu per dessus des 1200 m aproximativament, locaument mès.

Es naues e es mens recentes acumulacions de nhèu ventada repòsen ath dessus de coches trends sustot en pales ombrères. Açò se da per dessus des 2600 m aproximativament. En quauqui endrets era nhèu recenta arrepòse ath dessus de gibra de superfícia.

Tendència

Es excursions de montanha e es activitats dehòra de pista requerissen fòrça experiència ena avaloracion



deth perilh de lauegi e cautela. Es condicions deth temps permetran ua graduau fixacion deth mantèth de nhèu.

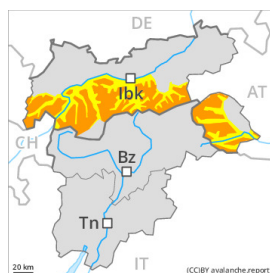
Grad de perilh 3 - Mercat



Limit deth bòsc

Tendència: perilh de lauegi constant

enDijaus 07 03 2024



Nhèu recenta



Limit deth bòsc

Estabilitat deth celh de nhèu: **molt praube**

Frecuència: **Molti**

Mesura de lauet: **Mejan**



Coches fèbles persistentes



2400m

Estabilitat deth celh de nhèu: **praube**

Frecuència: **Quauqui**

Mesura de lauet: **Gran**



Esguitlament de nhèu



2600m

Estabilitat deth celh de nhèu: **molt praube**

Frecuència: **Pògui**

Mesura de lauet: **Gran**

Eth perilh de lauegi se tròbe sustot enes sectors mès afectadi pes precipitacions, en rang superior deth grad de perilh 3 (mercat). En quauqui sectors a queigut mès nhèu dera prevista. Eth problèma de coches febles persistentes ac cau avalorar damb atencion.

Enes sectors mès afectadi pes precipitacions, son possibles cada viatge mès nombrosi lauegi naturaus. Açò se da en cas de lucades mès importantes. Es lauegi pòden desencadenar-se implicant es coches superficials deth mantèth. Endrets perilhosi se tròben en totes es orientacions per dessus deth limit deth bòsc. Especiaument desfavorables son es pales ombrères, a on era gibra de superfícia a demorat caperada de nhèu. S'arrecomane ua eleccion prudenta der itinerari.

Ath delà calerie hèr a tier compde damb es plaques de vent recentes. Aguestes pòden èster desencadenades ath pas d'un unic montanhaire per dessus deth limit deth bòsc. Açò se da principalement apròp de còths e crestes. Es lauegi son aumens de mida mejana.

Enes pales escarpades, ath long dera jornada son possibles lauegi de nhèu seca sense coesion. Açò se da en cas de lucades mès importantes.

Ath delà i a un perilh latent de lauegi d'esguitlament basau, especiaument enes pales soleienques arribentes per dejós des 2600 m aproximativament, e tanben enes pales ombrères arribentes per dejós des 2400 m aproximativament. Aguestes pòden arténher mides perilhosament granes. Evitar es zònes damb henerècles d'esguitlament basau s'ei possible.

Celh de nhèu

**Patrons de
perilh**pp.8: geladiua de superfícia caperada damb
nhèupp.4: heired dessús de caud / caud dessús de
heired

En ua zòna grana an queigut de 30 a 60 cm de nhèu. Era nhèu recenta arrepòse ath dessús de coches trendes. En quauqui endrets era nhèu recenta arrepòse ath dessús de gibra de superfícia. Sustot enes pales orientades a oèst, nòrd e èst, ena part superiora deth mantèth de nhèu vielha se tròben coches febles de cristalhs angulosi. Açò se da per dessús des 2400 m aproximativament.

Tendència

Es excursions de montanha e es activitats dehòra de pista requerissen fòrça experiéncia ena avaloracion deth perilh de lauegi e cautela.

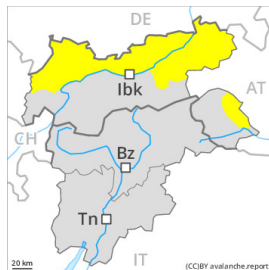


Grad de perih 2 - Moderat



Tendència: augment deth perih de lauegi

enDijaus 07 03 2024



Coches fèbles persistentes



2400m

Estabilitat deth celh de nhèu: **prabe**

Frecuècia: **Quauqui**

Mesura de lauet: **Mejan**



Plaques de vent

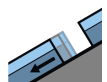


Limit deth bòsc

Estabilitat deth celh de nhèu: **prabe**

Frecuècia: **Quauqui**

Mesura de lauet: **Mejan**



Esguitlament de nhèu



2600m

Estabilitat deth celh de nhèu: **molt prabe**

Frecuècia: **Pògui**

Mesura de lauet: **Gran**

Atencion a era nhèu recenta e era nhèu ventada.

Es lauegi pòden desencadenar-se implicant es coches superficiaus deth mantèth e arténher mides mejanes. Endrets perilhosi se tròben per dessus deth limit deth bòsc. Especiaument desfavorables son es pales ombrères, a on era gibra de superfícia a demorat caperada de nhèu. S'arrecomanen ua eleccion meticulosa der itinerari.

Ath delà calerie hèr a tier compde damb es plaques de vent recentes. Aguestes pòden èster desencadenades ath pas d'un unic montanhaire per dessus deth limit deth bòsc. Açò se da principaument apròp de còths e crestes. Es lauegi son aumens de mida mejana.

Enes pales escarpades, ath long dera jornada son possibles lauegi de nhèu seca sense coesion. Açò se da en cas de lucades mès importantes.

Ath delà i a un perih latent de lauegi d'esguitlament basau, especiaument enes pales soleienques arribentes per dejós des 2600 m aproximativament, e tanben enes pales ombrères arribentes per dejós des 2400 m aproximativament. Aguestes pòden arténher mides perilhosament granes. Evitar es zònes damb henerècles d'esguitlament basau s'ei possible.

Celh de nhèu

Patrons de perih

pp.8: geladiua de superfícia caperada damb nhèu

pp.6: heired, nhèu sense coesion e vent

En ua zòna grana an queigut de 10 a 30 cm de nhèu, locaument mès. En fòrça endrets era nhèu recenta arrepòse ath dessus de coches trendes. En quauqui endrets era nhèu recenta arrepòse ath dessus de gibra

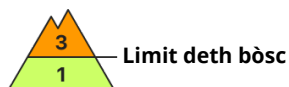
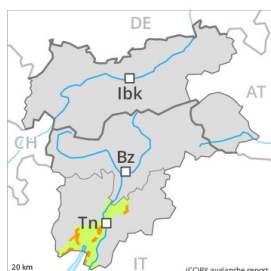


de superfícia.

Tendència

A conseqüència der aument dera temperatura diürna e era radiacion solara, temporau aument deth perilh de lauegi. Es excursions de montanha e es activitats dehòra de pista requerissen fòrça experiència ena avaloracion deth perilh de lauegi.

Grad de perilh 3 - Mercat



Tendència: perilh de lauegi constant
enDijaus 07 03 2024



Plaques de vent



Limit deth bòsc

Estabilitat deth celh de nhèu: [praube](#)

Frecuència: [Quauqui](#)

Mesura de lauet: [Gran](#)

Era nhèu recenta e es plaques de vent representen era hònt principau de perilh.

Es plaques de vent recentes e antigues se pòden desencadenar damb facilitat ath pas d'un unic montanhaire per dessus deth limit deth bòsc. Es lauegi son aumens de mida mejana.

Es lauegi pòden, de manèra fòrça isolada, implicar era nhèu vielha. Endrets perilhosi se tròben sustot enes pales fòrça arribentes orientades a èst, nòrd e oèst per dessus des 2400 m aproximativament.

Celh de nhèu

Patrons de perilh

pp.6: heired, nhèu sense coesion e vent

pp.2: esguitlament de nhèu

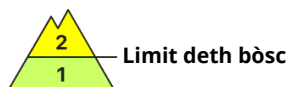
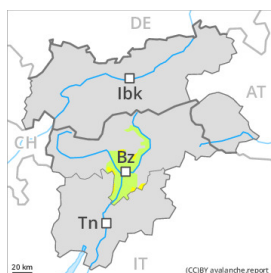
En ua zòna grana queirà de 20 a 40 cm de nhèu per dessus des 1500 m aproximativament, locaument mès.

Tendència

Es condicions deth temps permetran ua graduau fixacion deth mantèth de nhèu.



Grad de perilh 2 - Moderat



Limit deth bòsc

Tendència: perilh de lauegi constant

enDijaus 07 03 2024



Plaques de vent



Limit deth bòsc

Estabilitat deth celh de nhèu: [praube](#)Frecuència: [Pògui](#)Mesura de lauet: [Mejan](#)

Eth problèma de nhèu ventada requerís atencion. Ath delà son probables de manèra isolada lauegi d'esguitlament basau e purgues de nhèu umida.

Acumulacions de nhèu ventada pòden, de manèra isolada, èster desencadenades ath pas d'un unic montanhaire sustot en pales ombrères arribentes en còtes nautes. Es lauegi son aumens sonque de mida petita.

Enes pales erboses arribentes son possibles lauegi d'esguitlament basau e purgues de nhèu umida aumens de mida petita.

Celh de nhèu

Patrons de perilh

pp.6: heired, nhèu sense coesion e vent

pp.10: scenari de primavera

Sustot ath nòrd queirà un shinhau de nhèu. Es acumulacions de nhèu ventada son, de manèra isolada, inestables.

Eth mantèth de nhèu ei umit per dejós des 2400 m aproximativament. En còtes baishes i a pòca nhèu.

Tendència

Atencion as purgues de nhèu umida sense coesion.